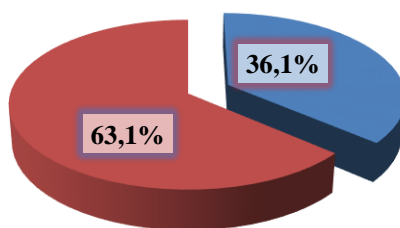


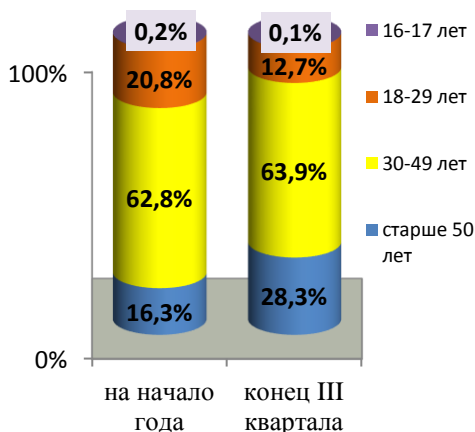
«Портрет клиента» службы занятости на основе статистического анализа на 30 сентября 2021 года

Численность безработных граждан, зарегистрированных в органах службы занятости населения Санкт-Петербурга, на 30 сентября 2021 года составила **25 737** человек. В конце 3 квартала 2020 года на учёте в качестве безработных состояло **107 766** человек. Таким образом, на конец 3 квартала 2021 года по сравнению с аналогичным периодом прошлого года отмечено уменьшение числа зарегистрированных безработных на 76,1%. Всего же за 9 месяцев 2021 года было признано безработными **52 690** граждан, это на **81 813** человек (60,8%) меньше, чем за соответствующий период 2020 года.

ПОЛОВОЗРАСТНОЙ СОСТАВ



В числе безработных граждан на 30.09.2021 больше женщин (36,1% - мужчины, 63,1% - женщины). По сравнению с началом года удельный вес женщин в числе безработных увеличился на 0,5% (на 31.12.2020 – 62,6%). *Доля женщин в числе безработных граждан незначительно увеличилась.*



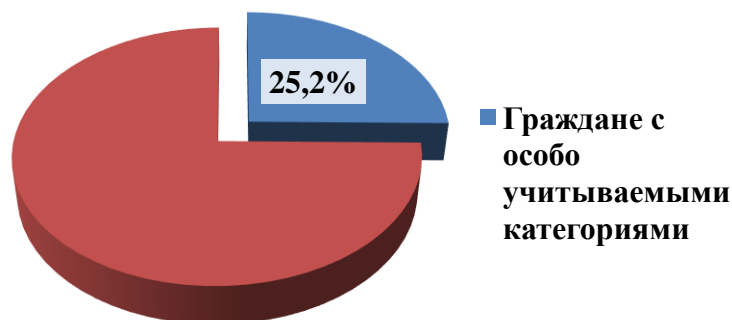
Безработная молодежь в возрасте 16-29 лет составила 12,8% от общего числа безработных. По сравнению с началом года удельный вес этой возрастной группы в числе безработных уменьшился на 8,2 процентных пункта (на 31.12.2020 – 21%). Большая часть молодых безработных (1923 человека или 7.5% от общего числа безработных) относилась к молодежи в возрасте 25-29 лет. *Доля молодёжи в возрасте от 16 до 29 лет в числе безработных граждан уменьшилась.*

Доля лиц в возрасте более 50 лет составила 28,3% или 7282 человека. По сравнению с началом года удельный вес граждан предпенсионного возраста в числе безработных увеличился на 12,0% (на начало года их доля составляла 16,3%). Доля граждан в возрасте 30-49 лет составила 63,9%, т.е. увеличилась на 1,1% по сравнению с началом года (62,8%). *Возрастной состав безработных граждан несколько изменился по сравнению с началом года: увеличилась доля лиц старшего поколения, уменьшилась доля молодёжи.*

РАСПРЕДЕЛЕНИЕ ПО ТРУДОСПОСОБНОСТИ

В числе безработных немалую часть занимали ограниченно трудоспособные граждане. По состоянию на 30.09.2021 года численность безработных инвалидов составила 2 001 человек или 7,8% от всех безработных граждан, состоящих на учёте в органах службы занятости. По сравнению

с началом года удельный вес инвалидов в числе безработных увеличился на 5,4 процентный пункт (на 31.12.2020 – 2,4%). Доля инвалидов в числе безработных граждан увеличилась



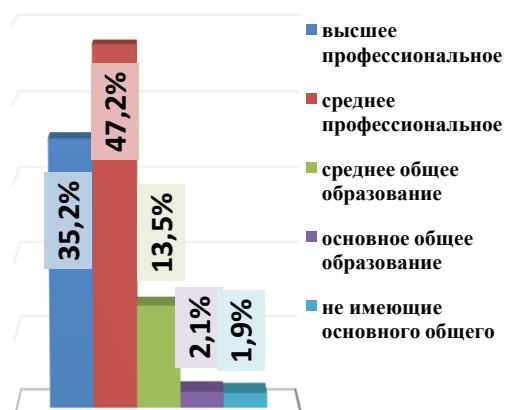
Доля граждан, испытывающих трудности в поиске работы, на 30 сентября 2021 года составила 25,2% от числа всех безработных, что на 13,1 процентных пункта больше, чем на начало года (на 31.12.2020 – 12,1%).

Доля граждан отдельных категорий от общего количества лиц ИТПР



ОБРАЗОВАТЕЛЬНЫЙ СОСТАВ

На 30.09.2021 года численность лиц, имеющих высшее профессиональное образование, составила 35,2% или 9064 человека. По сравнению с началом года их доля увеличилась на 14,0 процентных пунктов (на 31.12.2020 – 21,2%). Доля лиц, имеющих среднее профессиональное образование, составила 47,2% или 12146 человек. По сравнению с началом года их доля уменьшилась на 11,1 процентный пункт (на 31.12.2020 – 58,3%). Доля лиц, не имеющих профессиональное образование, в числе безработных граждан уменьшилась на 2,9 процентных пункта (17,6% на 30.09.2021 и 20,5% на 31.12.2020).



Граждане, имеющие среднее (полное) общее образование, составили 13,5% или 3483 человека. По сравнению с началом года их доля незначительно увеличилась (на 31.12.2020 – 13,2%). Безработные граждане, не имеющие среднего образования, составили 3,4% от общего количества безработных или 1 148 человек. Доля лиц, не имеющих среднего образования, в числе безработных граждан уменьшилась на 1,7 процентных пункта (на 31.12.2020 года – 5,8%).

В числе безработных граждан доля выпускников учреждений профессионального образования (зарегистрированных в органах службы занятости в течение года после окончания

учебного заведения) составила 1,0 % или 261 человека, с начала года эта доля увеличилась (на 31.12.2020 – 299 человек, 0,28%).

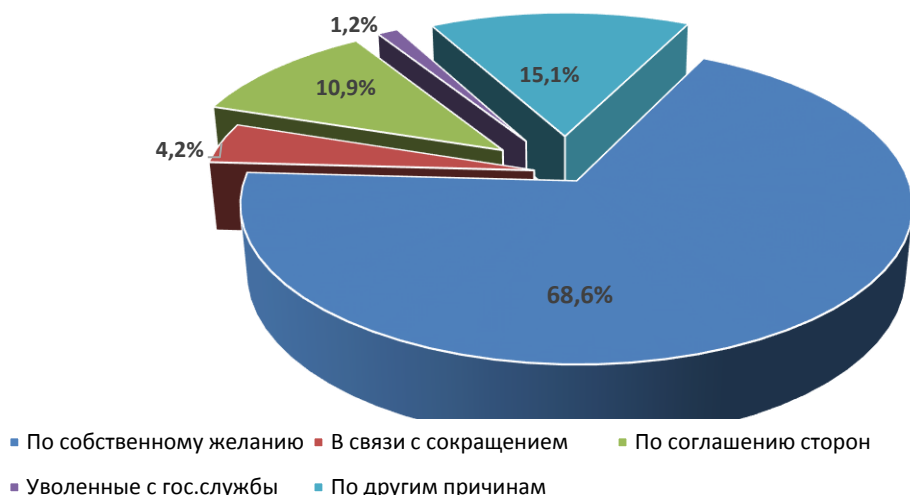
ПО ОПЫТУ РАБОТЫ И КВАЛИФИКАЦИИ.

Не имели опыта работы (искали работу впервые) 6,4% безработных или 1651 человек (на 31.12.2020 – 22,8% или 22 355 человек), при этом не имели профессии (специальности) 3,9% или 991 безработный (на 31.12.2020 года – 21,6%). Доля ранее не работавших граждан в числе безработных уменьшилась.

На конец 3 квартала 2021 года доля граждан, к моменту обращения в службу занятости имеющих длительный (более года) перерыв в работе, в числе безработных увеличилась на 15,0 процентных пункта (на 31.12.2020 – 7557 человек или 7,7%, на 30.09.2021 – 5845 человек или 22,7%).

ПО ПРИЧИНЕ УВОЛЬНЕНИЯ.

Большинство безработных граждан, зарегистрированных в службе занятости, были уволены по собственному желанию (68,6% от безработных граждан или 17667 человек). Доля уволенных в связи с сокращением численности штата или ликвидации предприятия среди безработных граждан составила 4,2% или 1078 человек (на 31.12.2020 года – 2,9% или 2 873 человека).



Продолжительность периода безработицы по состоянию на 30 сентября 2021 года составила 5,1 месяцев, на начало года – 5,5 месяца.

Получают социальные выплаты на конец 3 квартала 15432 человека, из них получают пособие по безработице всего 15365 человек (59,7% от числа безработных граждан), в минимальном размере – 4618 человек, в максимальном размере – 4162 человека. На начало года получали социальные выплаты 40823 человека – 41,7% (минимальное пособие – 18622 чел., максимальное – 13229 чел.)

Современный безработный - это, в большинстве случаев, гражданин, имеющий профессиональное образование, в возрасте от 30 до 49 лет, уволенный с предприятия по собственному желанию, работавший на должности служащего, со средним периодом продолжительности безработицы около 5,1 месяца.