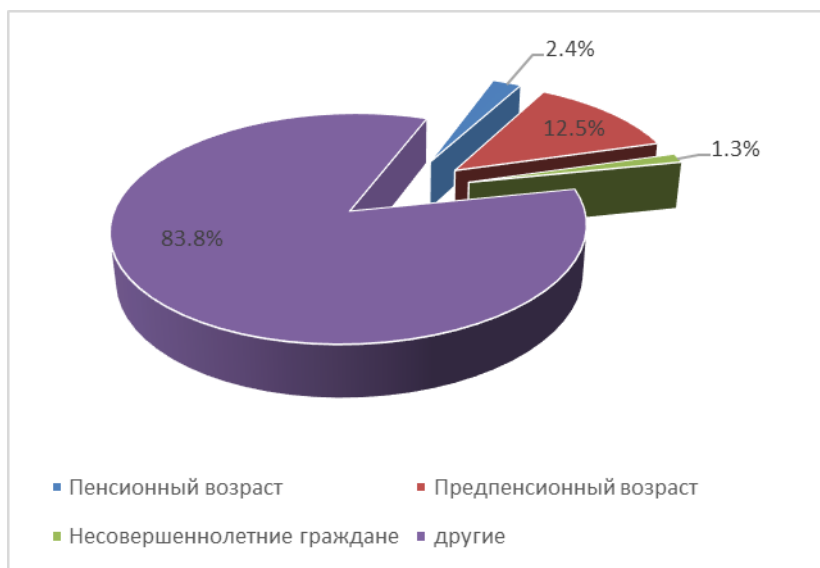


«Портрет клиента» службы занятости на основе статистического анализа на 31 декабря 2021 года

Численность обратившихся граждан, зарегистрированных в органах службы занятости населения Санкт-Петербурга, на 31 декабря 2021 года составила **36 000** человек. На конец 2020 года численность граждан, состоящих на регистрационном учёте составила **105 469** человек. Таким образом, на 31.12.2021 по сравнению с концом прошлого года отмечено уменьшение числа зарегистрированных граждан, состоящих на регистрационном учёте на 65,9%.



Несовершеннолетних из числа зарегистрированных граждан, состоящих на регистрационном учёте, составляет 1,3%. По сравнению с началом года удельный вес этой возрастной группы увеличился на 1,1 процентных пункта.

Доля лиц предпенсионного возраста составила 12,5% или 4505 человек. По сравнению с началом года удельный вес граждан предпенсионного возраста в числе

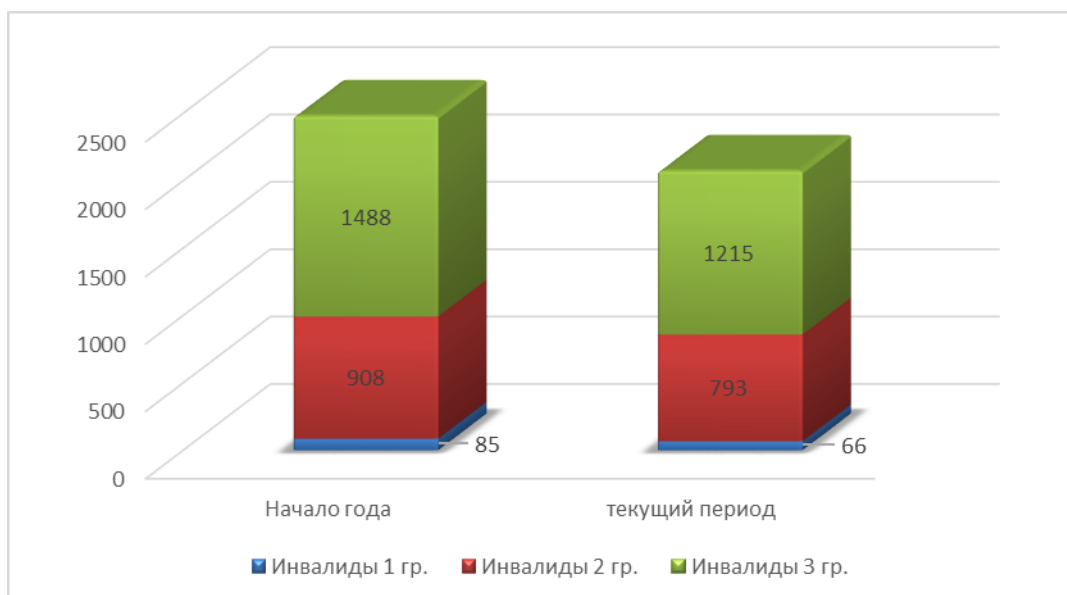
граждан, состоящих на регистрационном учёте, увеличился на 3,6%.

Доля лиц пенсионного возраста составила 2,4% или 860 человек. По сравнению с началом года удельный вес граждан пенсионного возраста в числе граждан, состоящих на регистрационном учёте, увеличился на 1,6%.

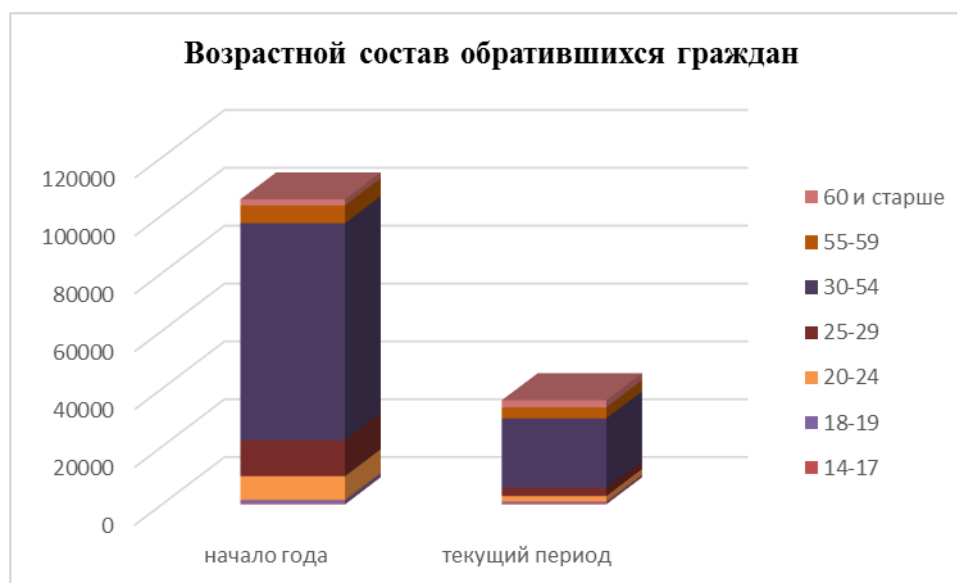
Доля граждан отдельных категорий, состоящих на регистрационном учёте.



Сравнение групп граждан с ограниченными возможностями.



Доля лиц инвалидной категории от общего числа обратившихся составила 5,8% или 2074 человек. По сравнению с началом года удельный вес граждан данной категории, состоящих на регистрационном учёте, увеличился на 3,4%. Процентное распределение по группам инвалидности не изменилось.



Численность несовершеннолетних граждан из числа обратившихся граждан, зарегистрированных в органах службы занятости населения Санкт-Петербурга, на 31 декабря 2021 года составила 1,3% от общего числа граждан. По сравнению с началом года удельный вес этой возрастной группы увеличился на 1,1 процентных пункта (на 31.12.2020 – 0,23%).

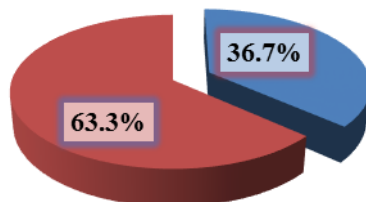
Численность граждан в возрасте от 30 до 54 лет из числа обратившихся граждан, зарегистрированных в органах службы занятости населения Санкт-Петербурга, на 31 декабря 2021 года составила 66,6% от общего числа граждан. По сравнению с началом года удельный вес этой возрастной группы уменьшился на 4,5 процентных пункта (на 31.12.2020 – 71,1%).

Численность граждан в возрасте от 55 и старше на 31 декабря 2021 года составила 17,5% от общего числа граждан. По сравнению с началом года удельный вес этой возрастной группы увеличился на 9,6 процентных пункта (на 31.12.2020 – 7,84%).

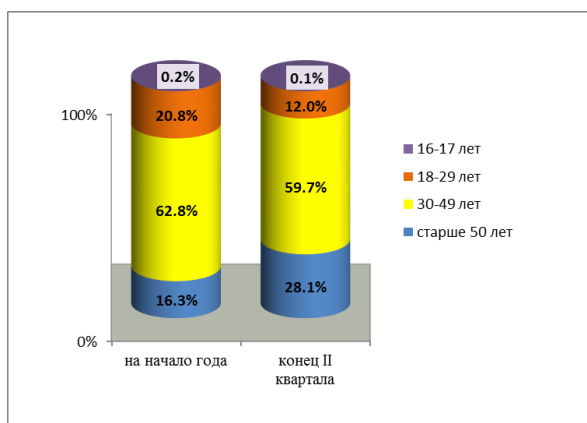
Безработные граждане

Численность безработных граждан, зарегистрированных в органах службы занятости населения Санкт-Петербурга, на 31 декабря 2021 года составила **24 119** человек. В конце 2020 года на учёте в качестве безработных состояло **97 962** человек. Таким образом, на 31.12.2021 по сравнению с концом 2020 года отмечено уменьшение числа зарегистрированных безработных на 75,4%. Всего же за период с 01.01. – 31.12. 2021 года было признано безработными **67 728** граждан, это на 102 089 человек меньше, чем за соответствующий период 2020 года.

ПОЛОВОЗРАСТНОЙ СОСТАВ



В числе безработных граждан на 31.12.2021 больше женщин (36,7% - мужчины, 63,3% - женщины). По сравнению с началом года удельный вес женщин в числе безработных увеличился на 1,3% (на 31.12.2020 – 62,6%). *Доля женщин в числе безработных граждан увеличилась.*

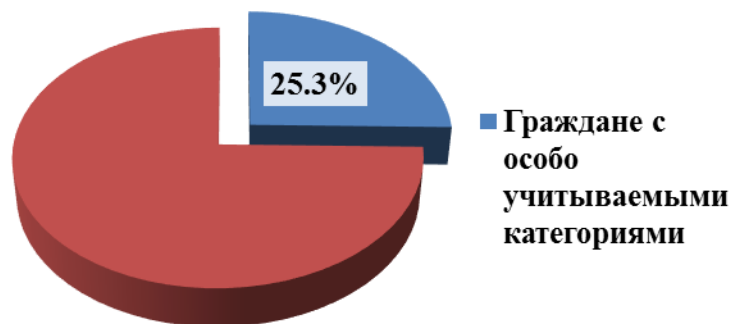


Безработная молодежь в возрасте 16-29 лет составила 12,1% от общего числа безработных. По сравнению с началом года удельный вес этой возрастной группы в числе безработных уменьшился на 8,7 процентных пункта (на 31.12.2020 – 21%). Большая часть молодых безработных (1646 человек или 6,82% от общего числа безработных) относилась к молодежи в возрасте 25-29 лет. *Доля молодёжи в возрасте от 16 до 29 лет в числе безработных граждан уменьшилась.*

Доля лиц предпенсионного возраста составила 17,2% или 4140 человек. По сравнению с началом года удельный вес граждан предпенсионного возраста в числе безработных увеличился на 8%. Доля граждан в возрасте 30-49 лет составила 59,75%, т.е. уменьшилась на 3,05% по сравнению с началом года (62,8%). *Возрастной состав безработных граждан несколько изменился по сравнению с началом года: увеличилась доля лиц старшего поколения, уменьшилась доля молодёжи.*

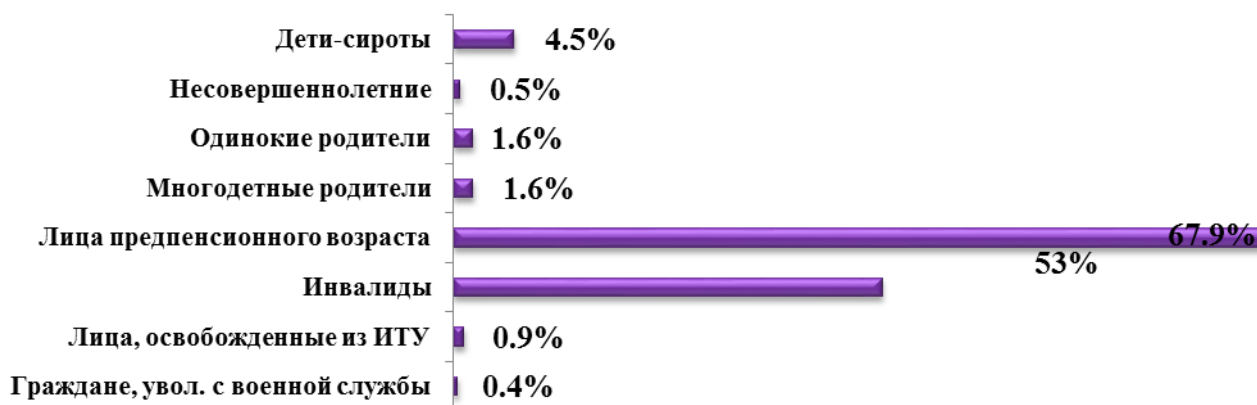
РАСПРЕДЕЛЕНИЕ ПО ТРУДОСПОСОБНОСТИ

В числе безработных немалую часть занимали ограниченно трудоспособные граждане. По состоянию на 31 декабря 2021 года численность безработных инвалидов составила 1938 человек или 8% от всех безработных граждан, состоящих на учете в органах службы занятости. По сравнению с началом года удельный вес инвалидов в числе безработных увеличился на 5,6 процентный пункт (на 31.12.2020 – 2,4%). *Доля инвалидов в числе безработных граждан увеличилась*



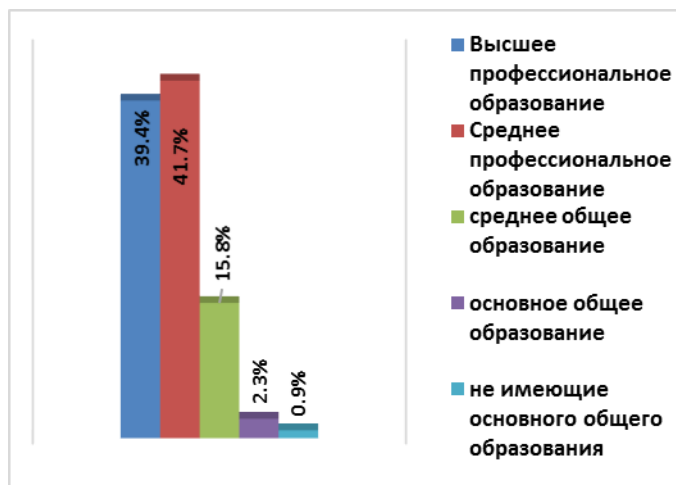
Доля граждан, испытывающих трудности в поиске работы, на 31 декабря 2021 года составила 25,3 % от числа всех безработных, что на 13,2 процентных пункта больше, чем на начало года (на 31.12.2020 – 12,1%).

Доля граждан отдельных категорий от общего количества лиц ИТПР



ОБРАЗОВАТЕЛЬНЫЙ СОСТАВ

На 31.12.2021 года численность лиц, имеющих высшее профессиональное образование, составила 39,4% или 9 493 человек. По сравнению с началом года их доля увеличилась на 18,2 процентных пункта (на 31.12.2020 – 21,2%). Доля лиц, имеющих среднее профессиональное образование, составила 41,7% или 10 055 человека. По сравнению с началом года их доля уменьшилась на 16,6 процентный пункт (на 31.12.2020 – 58,3%). Доля лиц, не имеющих профессиональное образование, в числе безработных граждан уменьшилась на 19 процентных пункта (19% на 31.12.2021 и 20,5% на 31.12.2020).



Граждане, имеющие среднее (полное) общее образование, составили 15,8% или 3 802 человек. По сравнению с началом года их доля увеличилась на 2,6 процентных пункта (на 31.12.2020 – 13,2%).

Безработные граждане, не имеющие среднего образования, составили 0,9% от общего количества безработных или 222 человек. Доля лиц, не имеющих среднего образования, в числе безработных граждан уменьшилась на 4,9 процентных пункта (на 31.12.2020 года – 5,8%).

В числе безработных граждан доля выпускников учреждений профессионального образования (зарегистрированных в органах службы занятости в течение года после окончания учебного заведения) составила 0,9% или 223 человека, с начала года эта доля увеличилась (на 31.12.2020 – 0,22%).

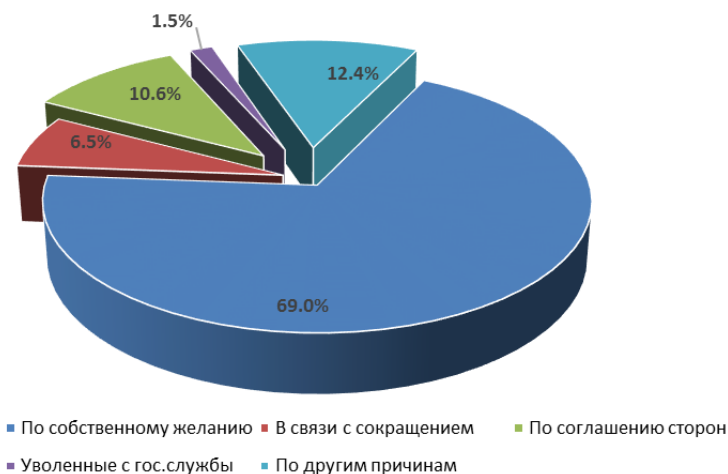
ПО ОПЫТУ РАБОТЫ И КВАЛИФИКАЦИИ.

Не имели опыта работы (искали работу впервые) 6,8% безработных или 1644 человек (на 31.12.2020 – 22,7% или 22 278 человек), при этом не имели профессии (специальности) 4,0% или 961 безработного (на 31.12.2020 года – 20,7%). Доля ранее не работавших граждан в числе безработных уменьшилась.

На 31.12.2021 года доля граждан, к моменту обращения в службу занятости имеющих длительный (более года) перерыв в работе, в числе безработных увеличилась на 9 процентных пункта (на 31.12.2020 – 8 805 человека или 9%, на 31.12.2021 – 5 937 человек или 24,6%).

ПО ПРИЧИНЕ УВОЛЬНЕНИЯ.

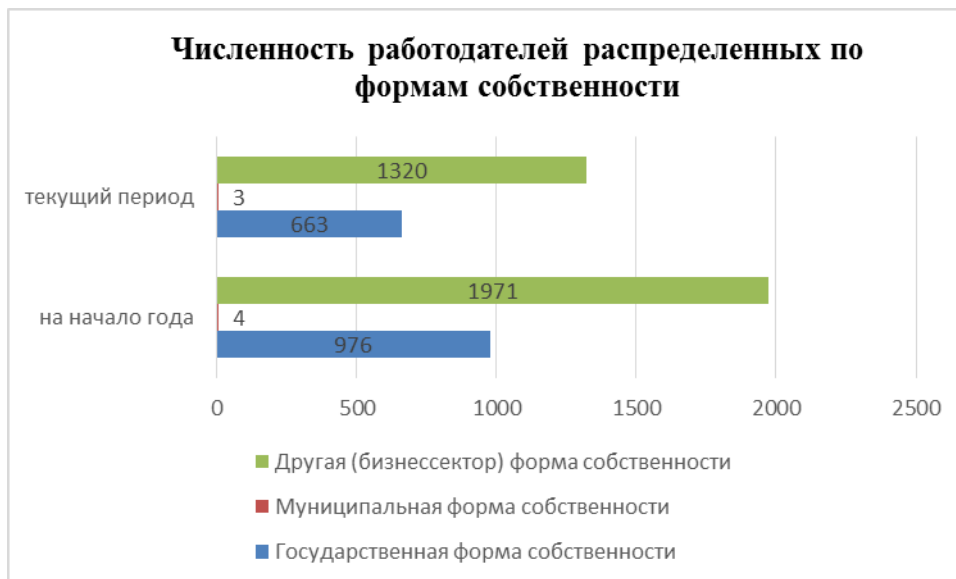
Большинство безработных граждан, зарегистрированных в службе занятости, были уволены по собственному желанию (69,0% от безработных граждан или 16 640 человек). Доля уволенных в связи с сокращением численности штата или ликвидации предприятия среди безработных граждан составила 6,5% или 1 572 человек (на 31.12.2020 года – 2,9% или 2 873 человека).



Продолжительность периода безработицы по состоянию на 31 декабря 2021 года составила 4,9 месяцев, в конце 2020 года – 5,5 месяца.

Современный безработный - это, в большинстве случаев, гражданин, имеющий профессиональное образование, в возрасте от 30 до 49 лет, уволенный с предприятия по собственному желанию, работавший на должности служащего, со средним периодом продолжительности безработицы около 4,9 месяца.

Количество работодателей, заявивших сведения о потребности в работниках для замещения свободных рабочих мест (вакантных должностей)



Заявленная потребность в работниках в отчетном периоде для замещения свободных рабочих мест (вакантных должностей)

