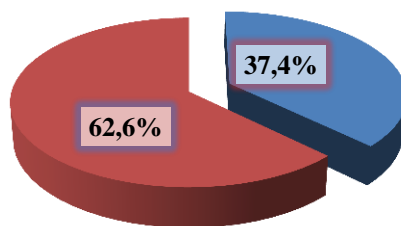


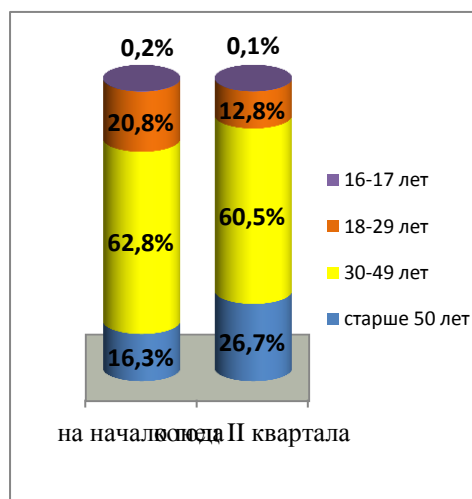
«Портрет клиента» службы занятости на основе статистического анализа на 30 июня 2021 года

Численность безработных граждан, зарегистрированных в органах службы занятости населения Санкт-Петербурга, на 30 июня 2021 года составила **33 889** человек. В конце первого полугодия 2020 года на учёте в качестве безработных состояло **91 759** человек. Таким образом, на конец первого полугодия по сравнению с аналогичным периодом прошлого года отмечено уменьшение числа зарегистрированных безработных на 63,1%. Всего же за первое полугодие 2021 года было признано безработными **37 321** граждан, это на 56 106 человек меньше, чем за соответствующий период 2020 года.

ПОЛОВОЗРАСТНОЙ СОСТАВ



В числе безработных граждан на 30.06.2021 больше женщин (37,4% - мужчины, 62,6% - женщины). По сравнению с началом года удельный вес женщин в числе безработных не изменился (на 31.12.2020 – 62,6%). *Доля женщин в числе безработных граждан остается неизменной.*



Безработная молодежь в возрасте 16-29 лет составила 12,9% от общего числа безработных. По сравнению с началом года удельный вес этой возрастной группы в числе безработных уменьшился на 8,1 процентных пункта (на 31.12.2020 – 21%). Большая часть молодых безработных (2 702 человек или 8% от общего числа безработных) относилась к молодежи в возрасте 25-29 лет. *Доля молодёжи в возрасте от 16 до 29 лет в числе безработных граждан уменьшилась.*

Доля лиц предпенсионного возраста составила 16,8% или 5 678 человек. По сравнению с началом года удельный вес граждан предпенсионного возраста в числе безработных увеличился на 7,6%. Доля граждан в возрасте 30-49 лет составила 60,5%, т.е. уменьшилась на 2,3% по сравнению с началом года (62,8%). *Возрастной состав безработных граждан несколько изменился по сравнению с началом года: увеличилась доля лиц старшего поколения, уменьшилась доля молодёжи.*

РАСПРЕДЕЛЕНИЕ ПО ТРУДОСПОСОБНОСТИ

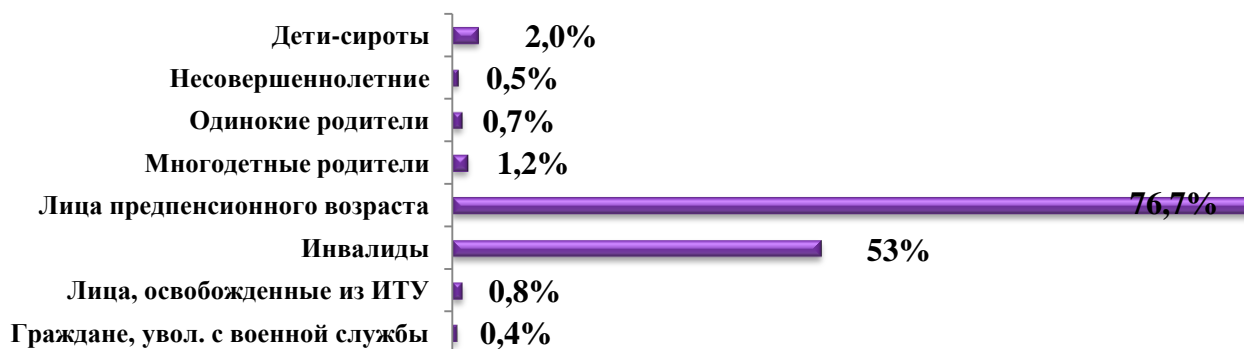
В числе безработных немалую часть занимали ограниченно трудоспособные граждане. По состоянию на 30.06.2021 года численность безработных инвалидов составила 2 042 человек или 6% от всех безработных граждан, состоящих на учёте в органах службы занятости. По

сравнению с началом года удельный вес инвалидов в числе безработных увеличился на 3,6 процентный пункт (на 31.12.2020 – 2,4%). Доля инвалидов в числе безработных граждан увеличилась



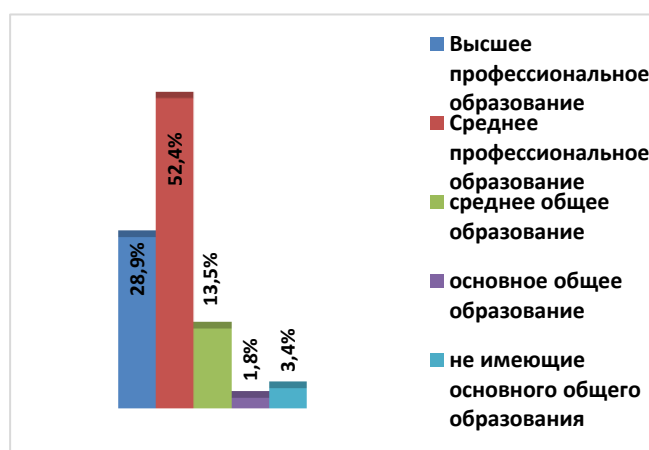
Доля граждан, испытывающих трудности в поиске работы, на 30 июня 2021 года составила 21,8% от числа всех безработных, что на 9,7 процентных пункта больше, чем на начало года (на 31.12.2020 – 12,1%).

Доля граждан отдельных категорий от общего количества лиц ИТПР



ОБРАЗОВАТЕЛЬНЫЙ СОСТАВ

На 30.06.2021 года численность лиц, имеющих высшее профессиональное образование, составила 28,9% или 9 796 человек. По сравнению с началом года их доля увеличилась на 7,7 процентных пункта (на 31.12.2020 – 21,2%). Доля лиц, имеющих среднее профессиональное образование, составила 52,4% или 17 760 человека. По сравнению с началом года их доля уменьшилась на 5,9 процентный пункт (на 31.12.2020 – 58,3%). Доля лиц, не имеющих профессиональное образование, в числе безработных граждан уменьшилась на 1,8 процентных пункта (18,7% на 30.06.2021 и 20,5% на 31.12.2020).



Граждане, имеющие среднее (полное) общее образование, составили 13,5% или 4 566 человек. По сравнению с началом года их доля увеличилась (на 31.12.2020 – 13,2%).

Безработные граждане, не имеющие среднего образования, составили 3,4% от общего количества безработных или 1 148 человек. Доля лиц, не имеющих среднего образования, в числе безработных граждан уменьшилась на 2,4 процентных пункта (на 31.12.2020 года – 5,8%).

В числе безработных граждан доля выпускников учреждений профессионального образования (зарегистрированных в органах службы занятости в течение года после окончания учебного заведения) составила 0,24% или 82 человека, с начала года эта доля незначительно увеличилась (на 31.12.2020 – 0,22%).

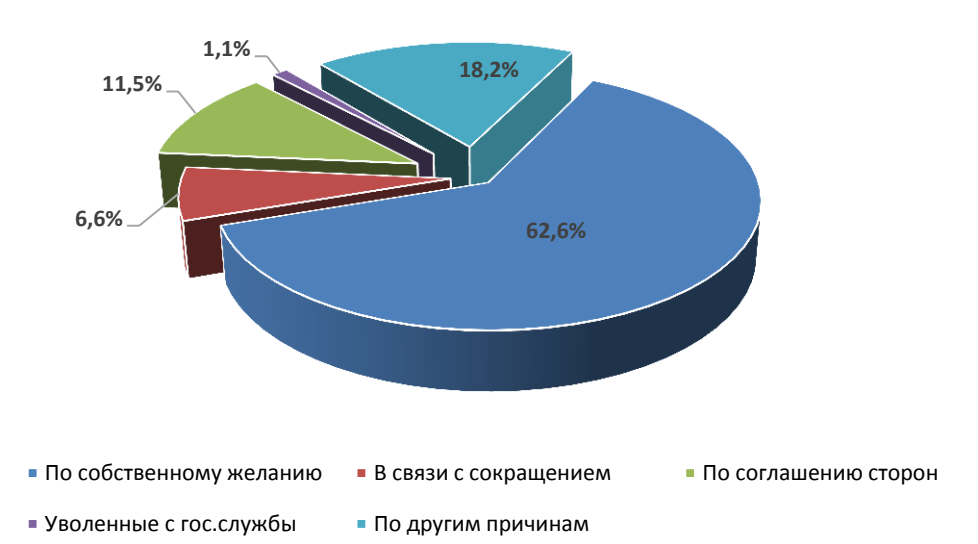
ПО ОПЫТУ РАБОТЫ И КВАЛИФИКАЦИИ.

Не имели опыта работы (искали работу впервые) 10,9% безработных или 3 684 человек (на 31.12.2020 – 22,7% или 22 278 человек), при этом не имели профессии (специальности) 9,2% или 3 122 безработного (на 31.12.2020 года – 20,7%). Доля ранее не работавших граждан в числе безработных уменьшилась.

За 2 квартал 2021 года доля граждан, к моменту обращения в службу занятости имеющих длительный (более года) перерыв в работе, в числе безработных увеличилась на 9,6 процентных пункта (на 31.12.2020 – 8 805 человека или 9%, на 30.06.2021 – 6 328 человек или 18,6%).

ПО ПРИЧИНЕ УВОЛЬНЕНИЯ.

Большинство безработных граждан, зарегистрированных в службе занятости, были уволены по собственному желанию (62,6% от безработных граждан или 21 207 человек). Доля уволенных в связи с сокращением численности штата или ликвидации предприятия среди безработных граждан составила 6,6% или 2 249 человек (на 31.12.2020 года – 2,9% или 2 873 человека).



Продолжительность периода безработицы по состоянию на 30 июня 2021 года составила 5,7 месяцев, в конце 2020 года – 5,5 месяца.

Современный безработный - это, в большинстве случаев, гражданин, имеющий профессиональное образование, в возрасте от 30 до 49 лет, уволенный с предприятия по собственному желанию, работавший на должности служащего, со средним периодом продолжительности безработицы около 5,7 месяца.