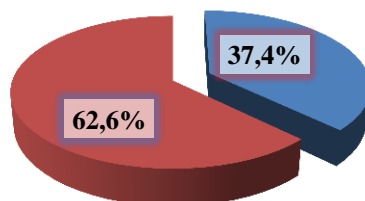


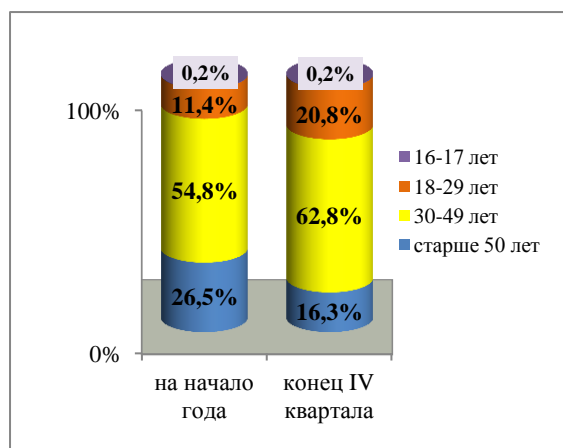
## «Портрет клиента» службы занятости на основе статистического анализа на 31 декабря 2020 года

Численность безработных граждан, зарегистрированных в органах службы занятости Санкт-Петербурга, на 31 декабря 2020 года составила **97 962** человек. В конце 2019 года на учёте в качестве безработных стояло **13 863** человека. Таким образом, по сравнению с концом 2019 года отмечен рост числа зарегистрированных безработных на 706,6 %. Всего же за 2020 год было признано безработными **169 817** граждан, это на 137 696 человек больше, чем за соответствующий период 2019 года.

### ПОЛОВОЗРАСТНОЙ СОСТАВ



В числе безработных граждан на 31.12.2020 больше женщин (37,4% - мужчины, 62,6% - женщины). По сравнению с началом года удельный вес женщин в числе безработных увеличился на 6,8 процентных пункта (на 31.12.2019 – 55,8%). *Доля женщин в числе безработных граждан увеличилась.*



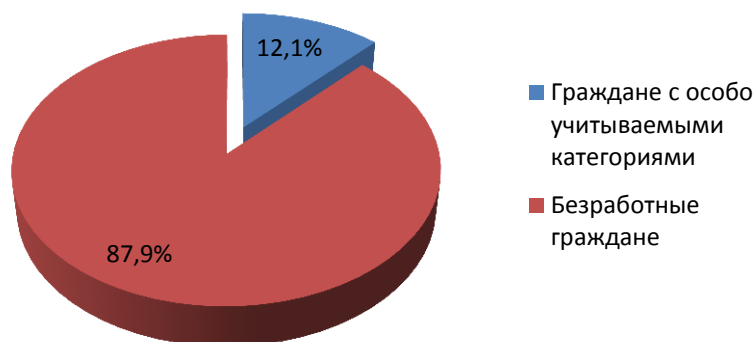
Безработная молодежь в возрасте 16-29 лет составляла 20,9% от общего числа безработных. По сравнению с началом года удельный вес этой возрастной группы в числе безработных увеличился на 9,3 процентных пункта (на 31.12.2019 – 11,6%). Большая часть молодых безработных (11636 человек или 11,9 % от общего числа безработных) относилась к молодежи в возрасте 25-29 лет. *Доля молодёжи в возрасте от 16 до 29 лет в числе безработных граждан увеличилась.*

Доля лиц предпенсионного возраста составляет 16,3% или 15 941 человека. По сравнению с началом года удельный вес граждан предпенсионного возраста в числе безработных уменьшился на 10,2%. Доля граждан в возрасте 30-49 лет составляет 62,8%, т.е. увеличилась на 8% по сравнению с началом года (54,8 %). *Возрастной состав безработных граждан несколько изменился по сравнению с началом года: уменьшилась доля лиц старшего поколения, увеличилась доля молодёжи и граждан в возрасте 30-49 лет.*

### РАСПРЕДЕЛЕНИЕ ПО ТРУДОСПОСОБНОСТИ

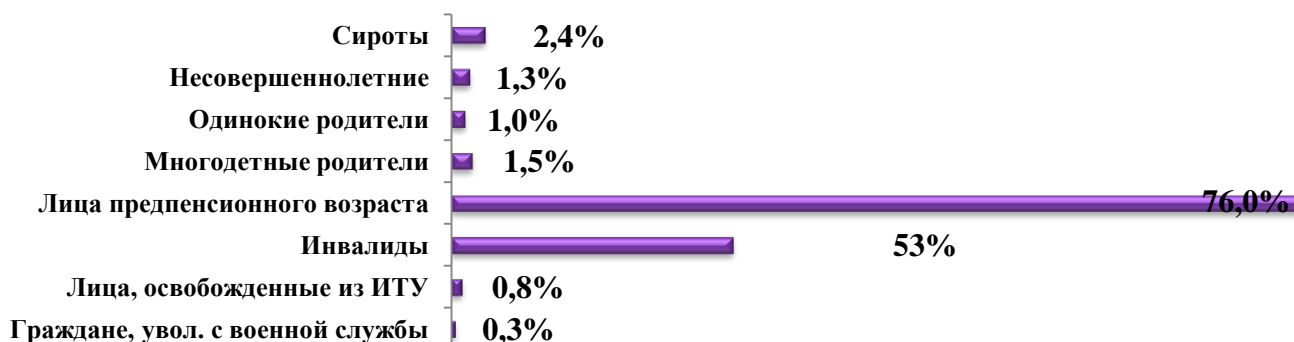
В числе безработных немалую часть занимали ограниченно трудоспособные граждане. По состоянию на 31.12.2020 года численность безработных инвалидов составила 2 368 человек или 2,4 % от всех безработных граждан, состоящих на учете в органах службы занятости. По

сравнению с началом года удельный вес инвалидов в числе безработных уменьшился на 11,1 процентный пункт (на 31.12.2019 – 13,5%). Доля инвалидов в числе безработных граждан уменьшилась.



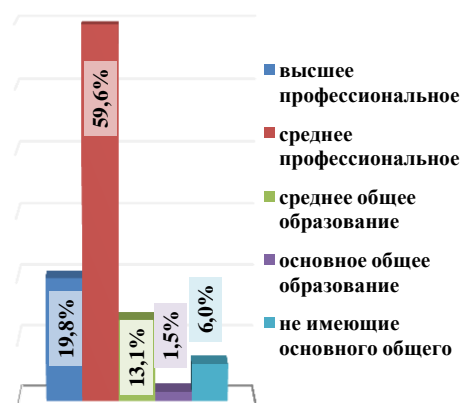
Доля граждан, испытывающих трудности в поиске работы, на 31 декабря 2020 года составила 12,1 % от числа всех безработных, что на 24,4 процентных пункта меньше, чем на начало года (на 31.12.2019 – 36,5%).

#### Доля граждан отдельных категорий от общего количества лиц ИТПР



### ОБРАЗОВАТЕЛЬНЫЙ СОСТАВ

На 31.12.2020 года численность лиц, имеющих высшее профессиональное образование, составила 19,8% или 19443 человека. По сравнению с началом года их доля уменьшилась на 29,1 процентных пункта (на 31.12.2019 – 48,9%). Доля лиц, имеющих среднее профессиональное образование, составила 59,6% или 58 357 человек. По сравнению с началом года их доля увеличилась на 25,4 процентный пункт (на 31.12.2019 – 34,2%). Доля лиц, не имеющих профессиональное образование, в числе безработных граждан увеличилась на 2,5 процентных пункта (20,6% на 31.12.2020 и 18,1% на 31.12.2019).



Граждане, имеющие среднее (полное) общее образование, составили 13,1% или 12 829 человек. По сравнению с началом года их доля выросла на 1,4%.

Безработные граждане, не имеющие среднего образования, составили 7,5% от общего количества безработных или 7333 человека. Доля лиц, не имеющих среднего образования, в числе безработных граждан увеличилась на 2,3 процентных пункта.

В числе безработных граждан доля выпускников учреждений профессионального образования (зарегистрированных в органах службы занятости в течение года после окончания учебного заведения) составила 0,3% или 257 человек, с начала года эта доля уменьшилась (на 31.12.2019 – 2,5%).

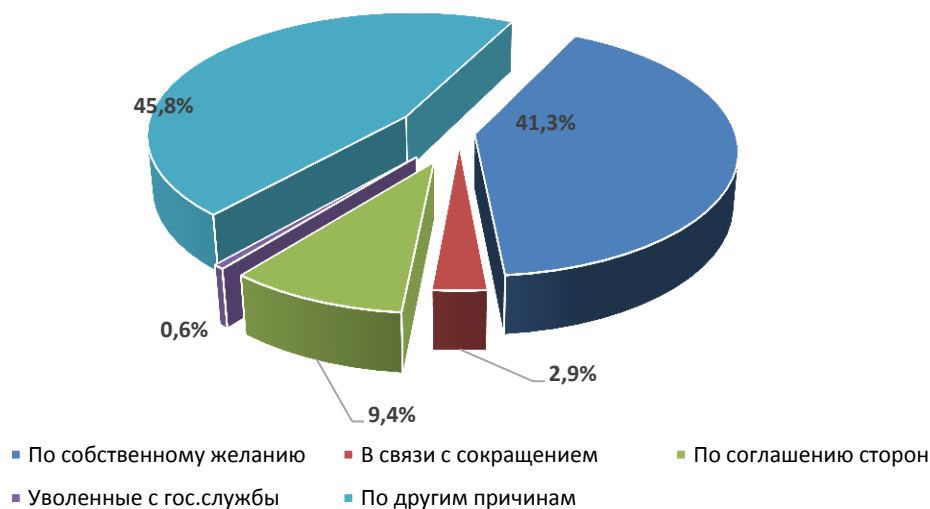
### ПО ОПЫТУ РАБОТЫ И КВАЛИФИКАЦИИ.

Не имели опыта работы (искали работу впервые) 22,8% безработных или 22 355 человек (на 31.12.2019 – 5,5% или 758 человек), при этом не имели профессии (специальности) 21,6% или 21 130 безработных (на 31.12.2019 года – 1,5%). *Доля ранее не работавших граждан в числе безработных увеличилась.*

За 4 квартал 2020 года доля граждан, к моменту обращения в службу занятости имеющих длительный (более года) перерыв в работе, в числе безработных уменьшилась на 13,4 процентный пункт (на 31.12.2019 – 2 922 человека или 21,1%, на 31.12.2020 – 7 557 человека или 7,7%).

### ПО ПРИЧИНЕ УВОЛЬНЕНИЯ.

Большинство безработных граждан, зарегистрированных в службе занятости, были уволены по другим причинам (45,8 % от безработных граждан или 44 844 человека). Доля уволенных в связи с сокращением численности штата или ликвидации предприятия среди безработных граждан составила 9,4% или 2 873 человек (на 31.12.2019 года – 10,6% или 1 472 человека).



**Продолжительность периода безработицы** по состоянию на 31 декабря 2020 года составила 5,5 месяцев, в конце 2019 года – 4,5 месяца.

**Современный безработный** - это, в большинстве случаев, гражданин, имеющий среднее профессиональное образование, в возрасте от 30 до 49 лет, уволенный с предприятия по другим причинам, работавший на должности служащего, со средним периодом продолжительности безработицы около 5,5 месяцев.