

«Портрет клиента» службы занятости на основе статистического анализа на 30 сентября 2022 года

Численность обратившихся граждан, зарегистрированных в органах службы занятости населения Санкт-Петербурга, на 30 сентября 2022 года составила **22 455** человек. На конец 2021 года численность граждан, состоящих на регистрационном учёте составила **36 000** человек. Таким образом, на 30.09.2022 по сравнению с концом прошлого года отмечено уменьшение числа зарегистрированных граждан, состоящих на регистрационном учёте на 37,6%.



Несовершеннолетних из числа зарегистрированных граждан, состоящих на регистрационном учёте, составляет 4,5%. По сравнению с началом года удельный вес этой возрастной группы увеличился на 3,2 процентных пункта.

Доля лиц предпенсионного возраста составила 11,4% или 2569 человек. По сравнению с началом года удельный вес граждан предпенсионного возраста в числе

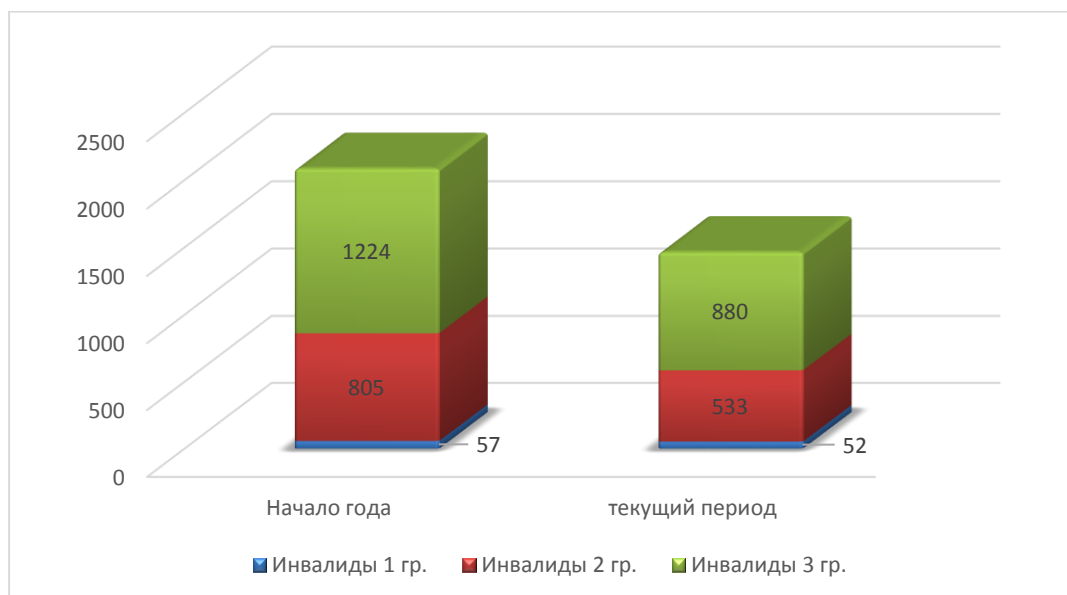
граждан, состоящих на регистрационном учёте, уменьшился на 1,1%.

Доля лиц пенсионного возраста составила 0,8% или 182 человека. По сравнению с началом года удельный вес граждан пенсионного возраста в числе граждан, состоящих на регистрационном учёте, уменьшился на 1,6%.

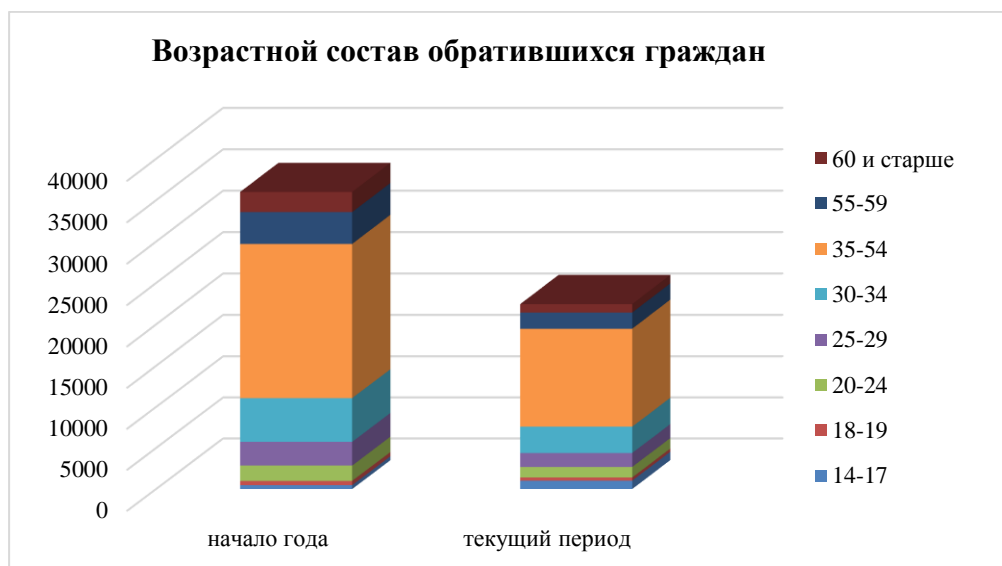
Доля граждан отдельных категорий, состоящих на регистрационном учёте.



Сравнение групп граждан с ограниченными возможностями.



Доля лиц инвалидной категории от общего числа обратившихся составила 6,5% или 1465 человек. По сравнению с началом года удельный вес граждан данной категории, состоящих на регистрационном учёте, увеличился на 0,7%. Процентное распределение по группам инвалидности не изменилось.



Численность несовершеннолетних граждан из числа обратившихся граждан, зарегистрированных в органах службы занятости населения Санкт-Петербурга, на 30 сентября 2022 года составила 4,5% от общего числа граждан. По сравнению с началом года удельный вес этой возрастной группы увеличился на 3,2 процентных пункта (на 31.12.2021 – 1,31%).

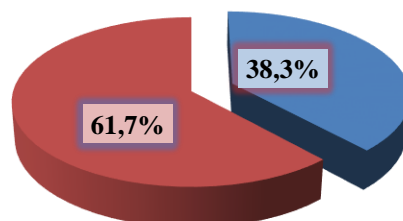
Численность граждан в возрасте от 35 до 54 лет из числа обратившихся граждан, зарегистрированных в органах службы занятости населения Санкт-Петербурга, на 30 сентября 2022 года составила 52,9% от общего числа граждан. По сравнению с началом года удельный вес этой возрастной группы увеличился на 1,1 процентный пункт (на 31.12.2021 – 51,8%).

Численность граждан в возрасте от 55 и старше на 30 сентября 2022 года составила 13,2% от общего числа граждан. По сравнению с началом года удельный вес этой возрастной группы уменьшился на 4,2 процентных пункта (на 31.12.2021 – 17,4%).

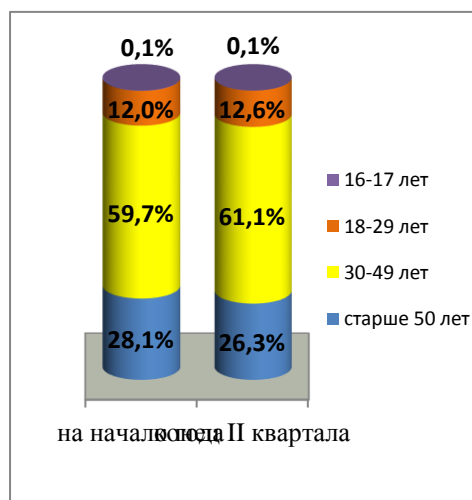
Безработные граждане

Численность безработных граждан, зарегистрированных в органах службы занятости населения Санкт-Петербурга, на 30 сентября 2022 года составила **17 089** человек. В конце 2021 года на учёте в качестве безработных состояло **24 119** человек. Таким образом, на 30.09.2022 по сравнению с концом 2021 года отмечено уменьшение числа зарегистрированных безработных на 29,2%. Всего же за период с 01.01. – 30.09.2022 года было признано безработными **28 369** граждан, это на 24 321 человека меньше, чем за соответствующий период 2021 года.

ПОЛОВОЗРАСТНОЙ СОСТАВ



В числе безработных граждан на 30.09.2022 больше женщин (38,3% - мужчины, 61,7% - женщины). По сравнению с началом года удельный вес женщин в числе безработных уменьшился на 1,6% (на 31.12.2021 – 63,3%). *Доля женщин в числе безработных граждан уменьшилась.*

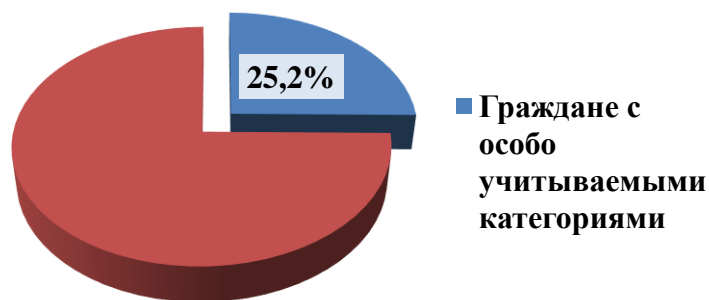


Безработная молодежь в возрасте 16-29 лет составила 12,6% от общего числа безработных. По сравнению с началом года удельный вес этой возрастной группы в числе безработных увеличился на 0,4 процентных пункта (на 31.12.2021 – 12,2%). Большая часть молодых безработных (1189 человек или 6,96% от общего числа безработных) относилась к молодежи в возрасте 25-29 лет. *Доля молодёжи в возрасте от 16 до 29 лет в числе безработных граждан увеличилась.*

Доля лиц предпенсионного возраста составила 14,4% или 2 452 человека. По сравнению с началом года удельный вес граждан предпенсионного возраста в числе безработных уменьшился на 2,8%. Доля граждан в возрасте 30-49 лет составила 61,1%, т.е. увеличилась на 1,3% по сравнению с началом года (59,7%). *Возрастной состав безработных граждан несколько изменился по сравнению с началом года: уменьшилась доля лиц старшего поколения, увеличилась доля молодёжи.*

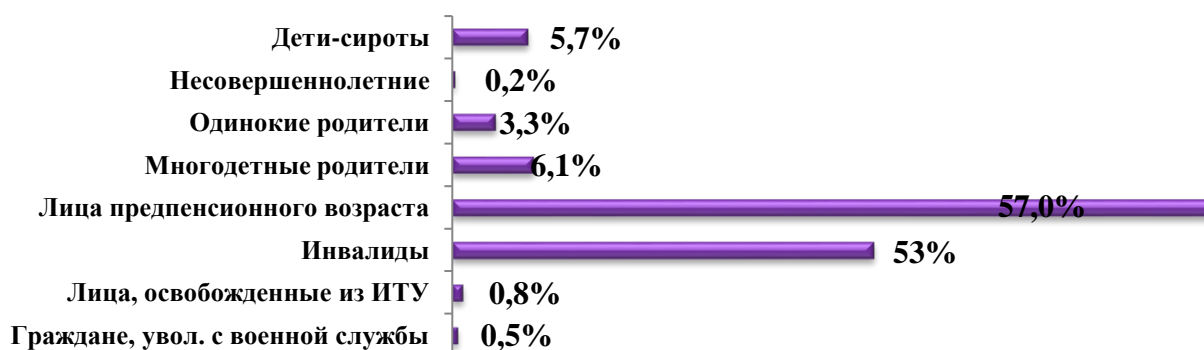
РАСПРЕДЕЛЕНИЕ ПО ТРУДОСПОСОБНОСТИ

В числе безработных немалую часть занимали ограниченно трудоспособные граждане. По состоянию на 30 сентября 2022 года численность безработных инвалидов составила 1357 человек или 7,9% от всех безработных граждан, состоящих на учете в органах службы занятости. По сравнению с началом года удельный вес инвалидов в числе безработных уменьшился на 0,1 процентный пункт (на 31.12.2021 – 8%). *Доля инвалидов в числе безработных граждан незначительно уменьшилась.*



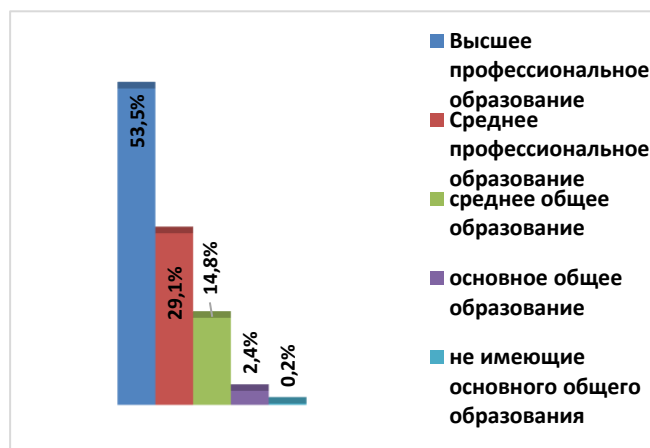
Доля граждан, испытывающих трудности в поиске работы, на 30 сентября 2022 года составила 25,2 % от числа всех безработных, что на 0,1 процентных пункта меньше, чем на начало года (на 31.12.2021 – 25,3%).

Доля граждан отдельных категорий от общего количества лиц ИТПР



ОБРАЗОВАТЕЛЬНЫЙ СОСТАВ

На 30.09.2022 года численность лиц, имеющих высшее профессиональное образование, составила 53,5% или 9 139 человек. По сравнению с началом года их доля увеличилась на 11,1 процентных пункта (на 31.12.2021 – 42,4%). Доля лиц, имеющих среднее профессиональное образование, составила 29,1% или 4 973 человек. По сравнению с началом года их доля уменьшилась на 9,3 процентных пункта (на 31.12.2021 – 38,4%). Доля лиц, не имеющих профессиональное образование, в числе безработных граждан уменьшилась на 1,8 процентных пункта (17,4% на 30.09.2022 и 19,2% на 31.12.2021).



Граждане, имеющие среднее (полное) общее образование, составили 14,8% или 2 532 человека. По сравнению с началом года их доля уменьшилась на 1,2 процентных пункта (на 31.12.2021 – 16,5%).

Безработные граждане, не имеющие среднего образования, составили 0,2% от общего количества безработных или 37 человек. Доля лиц, не имеющих среднего образования, в числе безработных граждан уменьшилась на 0,6 процентных пункта (на 31.12.2021 года – 0,8%).

В числе безработных граждан доля выпускников учреждений профессионального образования (зарегистрированных в органах службы занятости в течение года после окончания

учебного заведения) составила 1,6% или 278 человек, с начала года эта доля увеличилась на 0,7 процентных пункта (на 31.12.2021 – 1%).

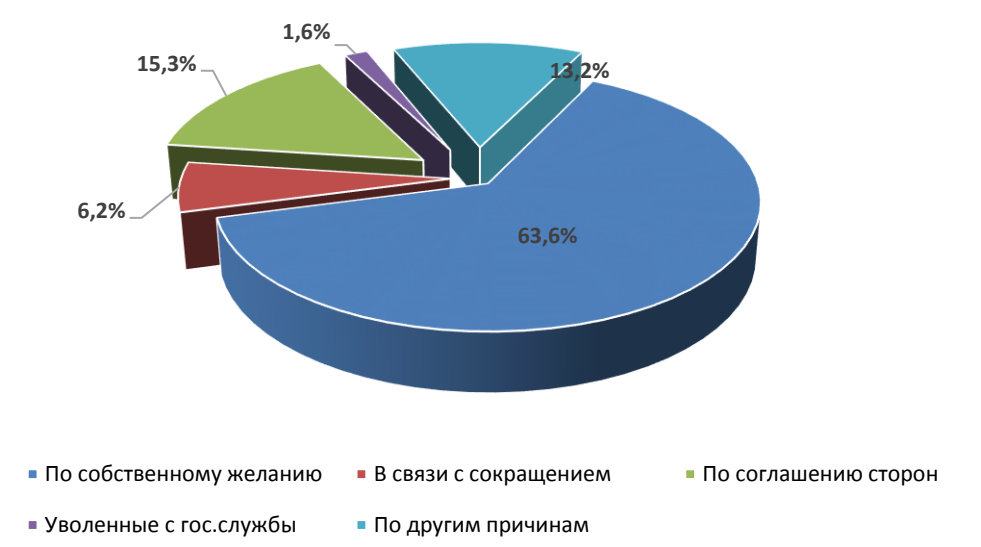
ПО ОПЫТУ РАБОТЫ И КВАЛИФИКАЦИИ.

Не имели опыта работы (искали работу впервые) 6,3% безработных или 1 083 человека (на 31.12.2021 – 6,6% или 1 594 человека), при этом не имели профессии (специальности) 2,2% или 372 безработных (на 31.12.2021 года – 3,7%). Доля ранее не работавших граждан в числе безработных уменьшилась.

На 30.09.2022 года доля граждан, к моменту обращения в службу занятости имеющих длительный (более года) перерыв в работе, в числе безработных уменьшилась на 4,5 процентных пункта (на 31.12.2021 – 5 977 человек или 24,8%, на 30.09.2022 – 3 468 человек или 20,3%).

ПО ПРИЧИНЕ УВОЛЬНЕНИЯ.

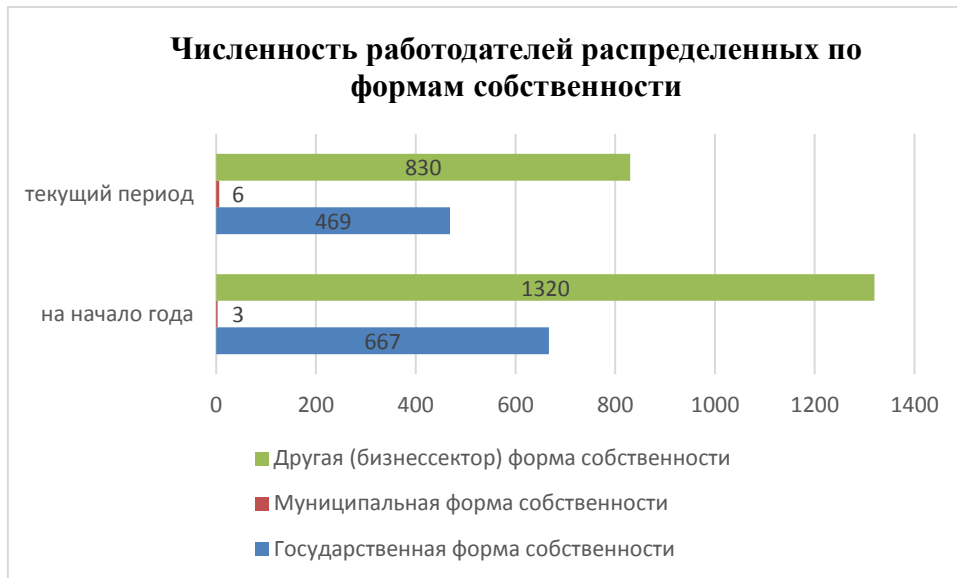
Большинство безработных граждан, зарегистрированных в службе занятости, были уволены по собственному желанию (63,6% от безработных граждан или 10 874 человека). Доля уволенных в связи с сокращением численности штата или ликвидации предприятия среди безработных граждан составила 6,2% или 1064 человека (на 31.12.2021 года – 6,5% или 1 572 человека).



Продолжительность периода безработицы по состоянию на 30 сентября 2022 года составила 4,5 месяцев, в конце 2021 года – 4,9 месяца.

Современный безработный - это, в большинстве случаев, гражданин, имеющий профессиональное образование, в возрасте от 30 до 49 лет, уволенный с предприятия по собственному желанию, работавший на должности служащего, со средним периодом продолжительности безработицы около 4,5 месяца.

Количество работодателей, заявивших сведения о потребности в работниках для замещения свободных рабочих мест (вакантных должностей)



Заявленная потребность в работниках в отчетном периоде для замещения свободных рабочих мест (вакантных должностей)

