

«Портрет клиента» службы занятости на основе статистического анализа на 30 июня 2022 года

Численность обратившихся граждан, зарегистрированных в органах службы занятости населения Санкт-Петербурга, на 30 июня 2022 года составила **27 459** человек. На конец 2021 года численность граждан, состоящих на регистрационном учёте составила **36 000** человек. Таким образом, на 30.06.2022 по сравнению с концом прошлого года отмечено уменьшение числа зарегистрированных граждан, состоящих на регистрационном учёте на 23,7%.



Несовершеннолетних из числа зарегистрированных граждан, состоящих на регистрационном учёте, составляет 13,7%. По сравнению с началом года удельный вес этой возрастной группы увеличился на 12,4 процентных пункта.

Доля лиц предпенсионного возраста составила 10,4% или 2864 человека. По сравнению с началом года удельный вес граждан предпенсионного возраста в числе

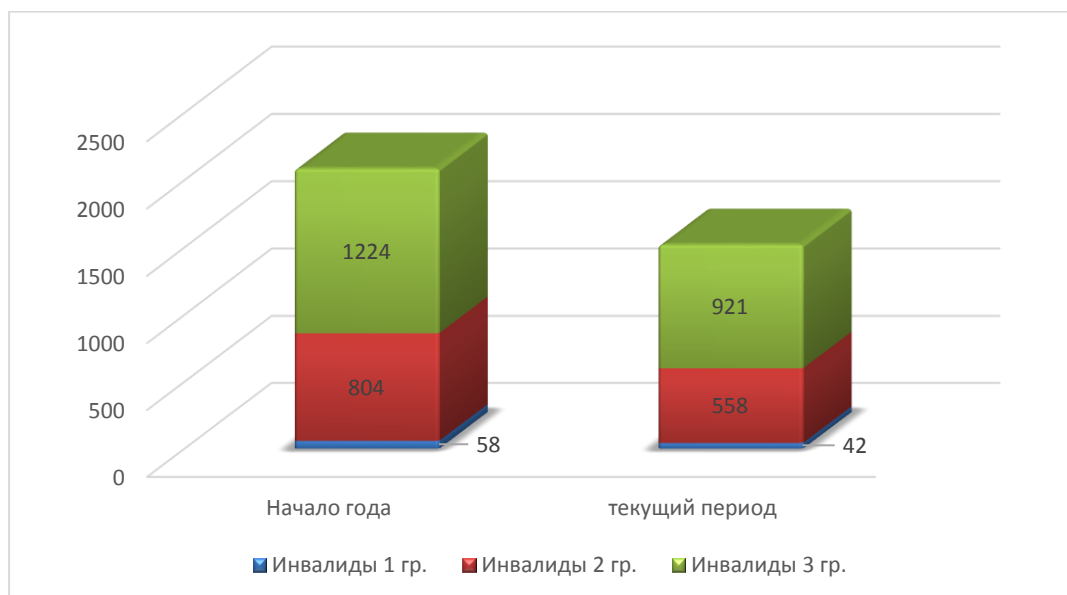
граждан, состоящих на регистрационном учёте, уменьшился на 2,1%.

Доля лиц пенсионного возраста составила 1% или 266 человек. По сравнению с началом года удельный вес граждан пенсионного возраста в числе граждан, состоящих на регистрационном учёте, уменьшился на 1,4%.

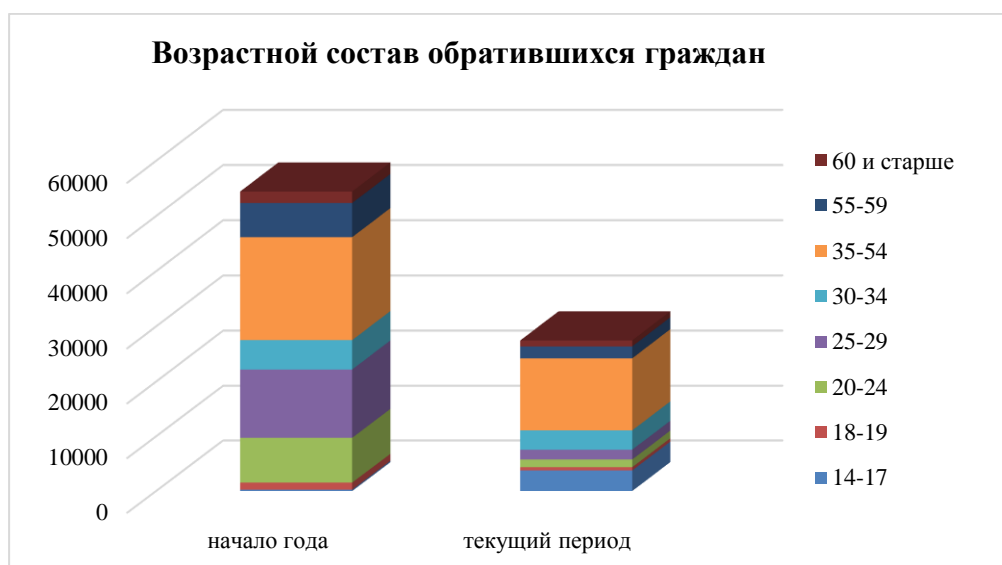
Доля граждан отдельных категорий, состоящих на регистрационном учёте.



Сравнение групп граждан с ограниченными возможностями.



Доля лиц инвалидной категории от общего числа обратившихся составила 5,5% или 1521 человек. По сравнению с началом года удельный вес граждан данной категории, состоящих на регистрационном учёте, уменьшился на 0,3%. Процентное распределение по группам инвалидности не изменилось.



Численность несовершеннолетних граждан из числа обратившихся граждан, зарегистрированных в органах службы занятости населения Санкт-Петербурга, на 30 июня 2022 года составила 13,7% от общего числа граждан. По сравнению с началом года удельный вес этой возрастной группы увеличился на 12,4 процентных пункта (на 31.12.2021 – 1,31%).

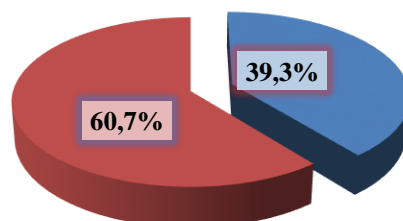
Численность граждан в возрасте от 35 до 54 лет из числа обратившихся граждан, зарегистрированных в органах службы занятости населения Санкт-Петербурга, на 30 июня 2022 года составила 47,8% от общего числа граждан. По сравнению с началом года удельный вес этой возрастной группы уменьшился на 4 процентных пункта (на 31.12.2021 – 51,8%).

Численность граждан в возрасте от 55 и старше на 30 июня 2022 года составила 11,8% от общего числа граждан. По сравнению с началом года удельный вес этой возрастной группы уменьшился на 5,6 процентных пункта (на 31.12.2021 – 17,4%).

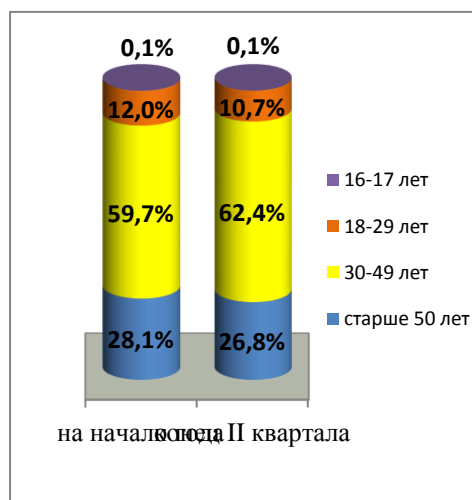
Безработные граждане

Численность безработных граждан, зарегистрированных в органах службы занятости населения Санкт-Петербурга, на 30 июня 2022 года составила **17 643** человека. В конце 2021 года на учёте в качестве безработных состояло **24 119** человек. Таким образом, на 30.06.2022 по сравнению с концом 2021 года отмечено уменьшение числа зарегистрированных безработных на 26,9%. Всего же за период с 01.01. – 30.06. 2022 года было признано безработными **17 855** граждан, это на 19 466 человек меньше, чем за соответствующий период 2021 года.

ПОЛОВОЗРАСТНОЙ СОСТАВ



В числе безработных граждан на 30.06.2022 больше женщин (39,3% - мужчины, 60,7% - женщины). По сравнению с началом года удельный вес женщин в числе безработных уменьшился на 2,6% (на 31.12.2021 – 63,3%). *Доля женщин в числе безработных граждан уменьшилась.*

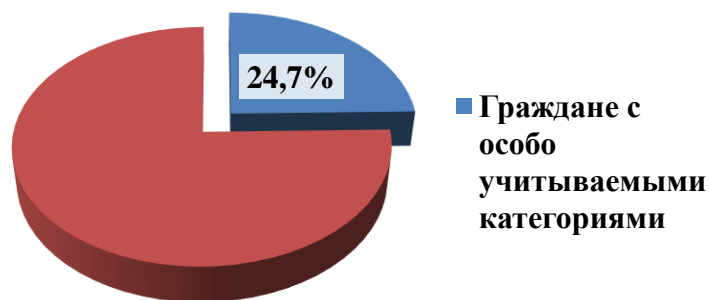


Безработная молодежь в возрасте 16-29 лет составила 10,8% от общего числа безработных. По сравнению с началом года удельный вес этой возрастной группы в числе безработных уменьшился на 1,4 процентных пункта (на 31.12.2021 – 12,2%). Большая часть молодых безработных (1178 человек или 6,68% от общего числа безработных) относилась к молодежи в возрасте 25-29 лет. *Доля молодёжи в возрасте от 16 до 29 лет в числе безработных граждан уменьшилась.*

Доля лиц предпенсионного возраста составила 15,1% или 2 658 человек. По сравнению с началом года удельный вес граждан предпенсионного возраста в числе безработных уменьшился на 2,1%. Доля граждан в возрасте 30-49 лет составила 62,4%, т.е. увеличилась на 2,7% по сравнению с началом года (59,7%). *Возрастной состав безработных граждан несколько изменился по сравнению с началом года: уменьшилась доля лиц старшего поколения, уменьшилась доля молодёжи.*

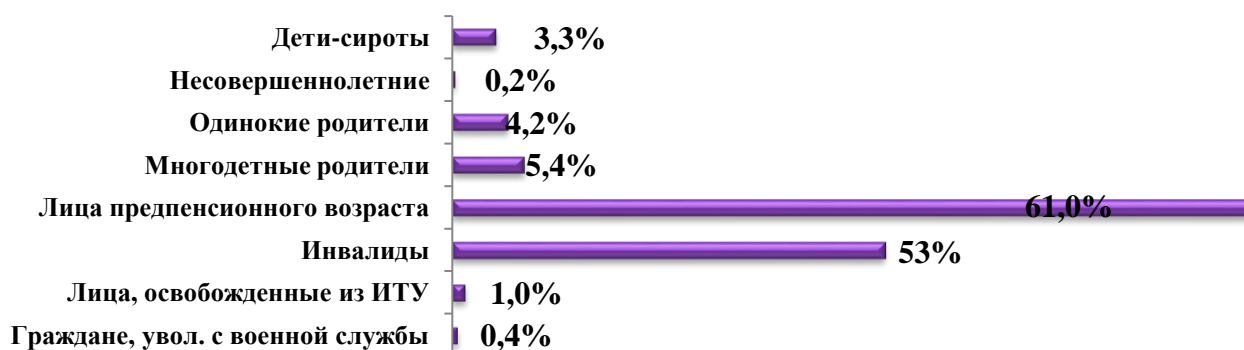
РАСПРЕДЕЛЕНИЕ ПО ТРУДОСПОСОБНОСТИ

В числе безработных немалую часть занимали ограниченно трудоспособные граждане. По состоянию на 30 июня 2022 года численность безработных инвалидов составила 1408 человек или 8% от всех безработных граждан, состоящих на учете в органах службы занятости. По сравнению с началом года удельный вес инвалидов в числе безработных практически не изменился (на 31.12.2021 – 8%). *Доля инвалидов в числе безработных граждан не изменилась.*



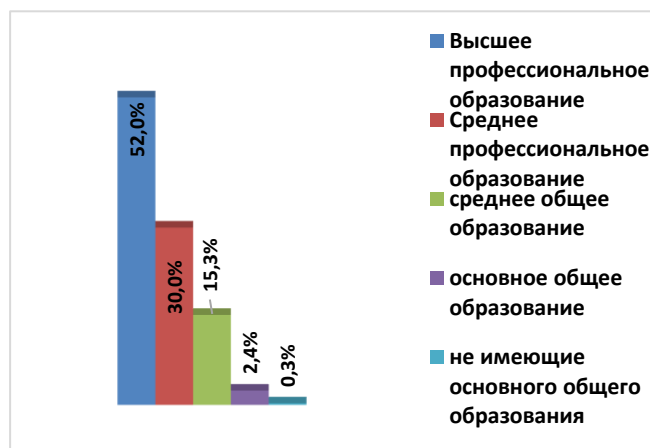
Доля граждан, испытывающих трудности в поиске работы, на 30 июня 2022 года составила 24,7 % от числа всех безработных, что на 0,7 процентных пункта меньше, чем на начало года (на 31.12.2021 – 25,3%).

Доля граждан отдельных категорий от общего количества лиц ИТПР



ОБРАЗОВАТЕЛЬНЫЙ СОСТАВ

На 30.06.2022 года численность лиц, имеющих высшее профессиональное образование, составила 52% или 9 170 человек. По сравнению с началом года их доля увеличилась на 9,6 процентных пункта (на 31.12.2021 – 42,4%). Доля лиц, имеющих среднее профессиональное образование, составила 30% или 5 301 человек. По сравнению с началом года их доля уменьшилась на 8,3 процентных пункта (на 31.12.2021 – 38,4%). Доля лиц, не имеющих профессиональное образование, в числе безработных граждан уменьшилась на 1,3 процентных пункта (18% на 30.06.2022 и 19,3% на 31.12.2021).



Граждане, имеющие среднее (полное) общее образование, составили 15,3% или 2 700 человек. По сравнению с началом года их доля уменьшилась на 0,8 процентных пункта (на 31.12.2021 – 16,5%).

Безработные граждане, не имеющие среднего образования, составили 0,3% от общего количества безработных или 45 человек. Доля лиц, не имеющих среднего образования, в числе безработных граждан уменьшилась на 0,5 процентных пункта (на 31.12.2021 года – 0,8%).

В числе безработных граждан доля выпускников учреждений профессионального образования (зарегистрированных в органах службы занятости в течение года после окончания

учебного заведения) составила 0,5% или 87 человек, с начала года эта доля уменьшилась (на 31.12.2021 – 1%).

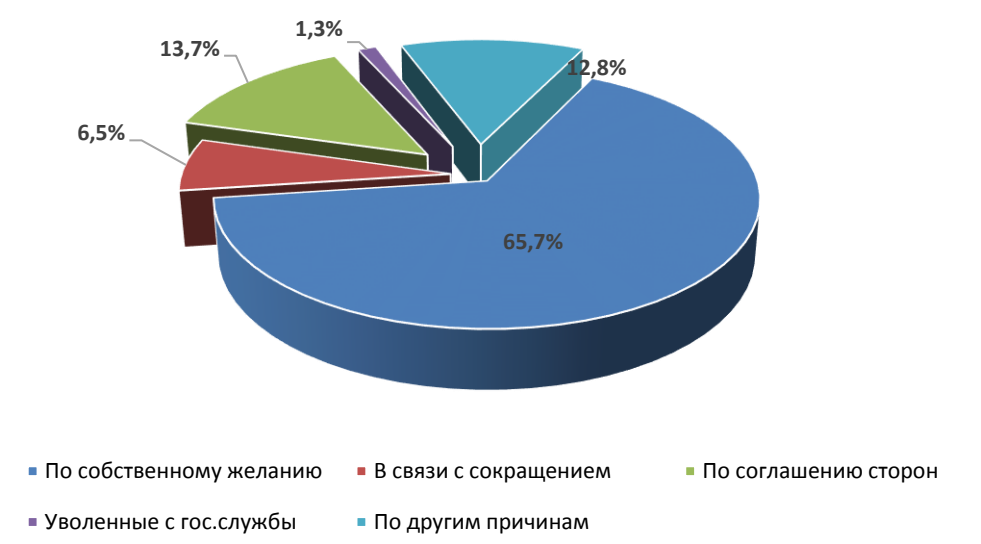
ПО ОПЫТУ РАБОТЫ И КВАЛИФИКАЦИИ.

Не имели опыта работы (искали работу впервые) 5,6% безработных или 992 человека (на 31.12.2021 – 6,6% или 1 594 человека), при этом не имели профессии (специальности) 2,6% или 461 безработный (на 31.12.2021 года – 3,7%). Доля ранее не работавших граждан в числе безработных уменьшилась.

На 30.06.2022 года доля граждан, к моменту обращения в службу занятости имеющих длительный (более года) перерыв в работе, в числе безработных уменьшилась на 3 процентных пункта (на 31.12.2021 – 5 977 человек или 24,8%, на 30.06.2022 – 3 849 человек или 21,8%).

ПО ПРИЧИНЕ УВОЛЬНЕНИЯ.

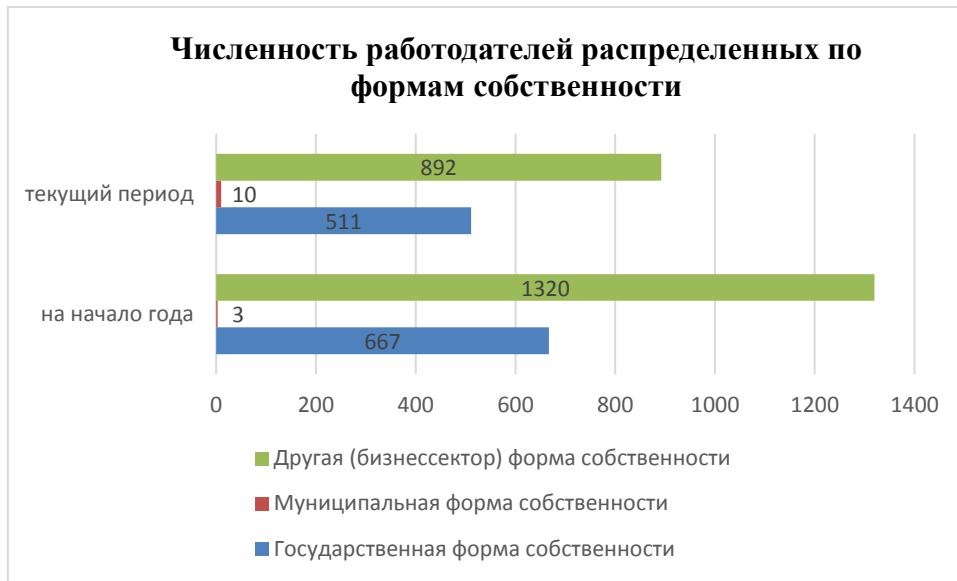
Большинство безработных граждан, зарегистрированных в службе занятости, были уволены по собственному желанию (69% от безработных граждан или 11 593 человека). Доля уволенных в связи с сокращением численности штата или ликвидации предприятия среди безработных граждан составила 6,5% или 1154 человека (на 31.12.2021 года – 6,5% или 1 572 человека).



Продолжительность периода безработицы по состоянию на 30 июня 2022 года составила 4,6 месяцев, в конце 2021 года – 4,9 месяца.

Современный безработный - это, в большинстве случаев, гражданин, имеющий профессиональное образование, в возрасте от 30 до 49 лет, уволенный с предприятия по собственному желанию, работавший на должности служащего, со средним периодом продолжительности безработицы около 4,6 месяца.

Количество работодателей, заявивших сведения о потребности в работниках для замещения свободных рабочих мест (вакантных должностей)



Заявленная потребность в работниках в отчетном периоде для замещения свободных рабочих мест (вакантных должностей)

