

**ИНФОРМАЦИЯ О ПОЛОЖЕНИИ НА РЫНКЕ ТРУДА И В СФЕРЕ ЗАНЯТОСТИ
НАСЕЛЕНИЯ САНКТ-ПЕТЕРБУРГА**

Январь-Август 2022 года

**1. ОСНОВНЫЕ ПОКАЗАТЕЛИ РЫНКА ТРУДА И СФЕРЫ ЗАНЯТОСТИ
САНКТ-ПЕТЕРБУРГА В ЯНВАРЕ-АВГУСТЕ 2022 ГОДА**

Таблица 1

РЫНОК ТРУДА			
1	Численность постоянного населения (на 01.07.2022 г.)*	тыс. чел.	5 365,8
2	Население в трудоспособном возрасте (муж.-16-61 л., жен.-16-56 л., на 01.01.2022 г.)*	тыс. чел.	3 113,5
3	Численность рабочей силы (в среднем за май-июль 2022 г.)*	тыс. чел.	3 054,4
4	Население, занятое в экономике (в среднем за май-июль 2022 г.)*	тыс. чел.	3 006,1
5	Уровень занятости населения (в среднем за май-июль 2022 г.)*	% от насел. в возрасте 15+	66,1
6	Численность безработных по методологии МОТ (в среднем за май-июль 2022 г.)*	тыс. чел.	48,3
7	Уровень общей безработицы (в среднем за май-июль 2022 г.)*	% от рабочей силы	1,6
8	Численность работников в организациях (без субъектов малого предпринимательства) в июне 2022 г.*	тыс. чел.	1 552,9
9	Численность работавших неполное рабочее время по инициативе работодателя в организациях (без субъектов малого предпринимательства) во II квартале 2022 г.*	тыс. чел.	2,5
10	Находившиеся в простое по вине работодателя и по причинам, не зависящим от работодателя и работника в организациях (без субъектов малого предпринимательства) во II квартале 2022 г.*	тыс. чел.	23,8
11	Численность требуемых работников на вакантные рабочие места в организации (без субъектов малого предпринимательства) на конец II квартала 2022 г.*	тыс. чел.	112,5
12	Принято работников в организации (без субъектов малого предпринимательства) во II квартале 2022 г.*	тыс. чел.	108,2
13	Выбыло работников из организаций (без субъектов малого предпринимательства) во II квартале 2022 г.*	тыс. чел.	139,6
14	Стоимость рабочей силы – средняя номинальная заработная плата за июнь 2022 г.*	руб.	88 482
15	Величина прожиточного минимума для трудоспособного населения (на 2022 г.)	руб.	15 779
СФЕРА ЗАНЯТОСТИ			
16	Заявленная предприятиями и организациями потребность в работниках (на конец августа 2022 г. по данным ЕЦП «Работа в России»)	чел.	37 679
17	Количество работодателей, обратившихся за содействием в подборе необходимых работников в Службу занятости, без учета повторных обращений (с начала года)	чел.	1 637
18	Количество заявлений граждан о предоставлении государственных услуг (с начала года), из них:	ед.	138 083
18.1.	по содействию в поиске подходящей работы	ед.	62 725
18.1.1.	из них от: незанятых	ед.	50 144
18.2.	по информированию о положении на рынке труда	ед.	12 264
18.3.	по профессиональной ориентации	ед.	45 056
19	Нашли работу из числа обратившихся	чел.	29 914
19.1.	% от обратившихся (стр. 19 от стр.18.1)	%	47,7
20	Численность граждан, состоящих на регистрационном учете в целях поиска подходящей работы (на конец августа 2022 г.)	чел.	22 621
21.	Признано безработными (с начала 2022 года)	чел.	24 391
22	Численность безработных, состоящих на учете в течение периода	чел.	48 510
23	Численность безработных граждан, снятых с регистрационного учета, всего	чел.	31 963
	в том числе в связи с:		
23.1	признанием граждан занятыми по основаниям, предусмотренными ст.2 Закона РФ «О занятости населения в РФ»	чел.	9 926
23.1.1.	из них в связи с: трудоустройством	чел.	9 914
23.2.	назначением пенсии	чел.	309
23.2.1.	из них досрочно по предложению службы занятости	чел.	68
24	Состоит на учете безработных (на конец августа 2022 г.)	чел.	16 885
25	Уровень регистрируемой безработицы (от численности рабочей силы в среднем за 2021 г.) на конец августа 2022 г.	%	0,54
26	Напряженность на рынке труда (численность незанятых граждан, зарегистрированных в службе занятости, в расчете на одну вакансию по данным ЕЦП «Работа в России») на конец августа 2022 г.	чел./вак.	0,56
27.	Средний размер пособия по безработице (за август 2022 г.)	руб.	8 751,65

*) по последним опубликованным данным Росстата и Петростата.

3. ДИНАМИКА ОСНОВНЫХ ПОКАЗАТЕЛЕЙ РЫНКА ТРУДА И СФЕРЫ ЗАНЯТОСТИ

Диаграмма 1



Диаграмма 2

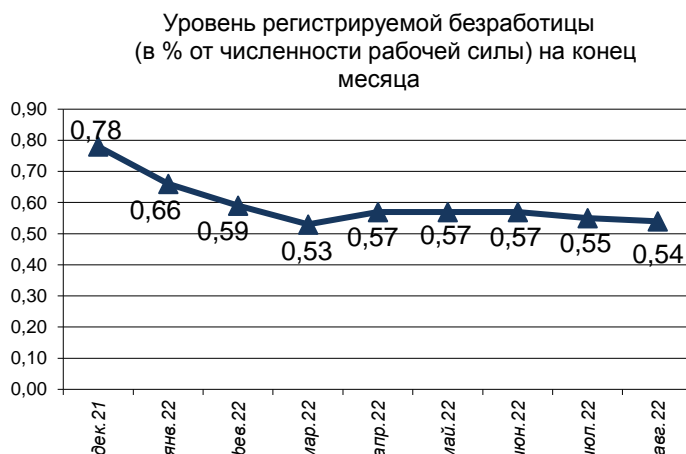


Диаграмма 3

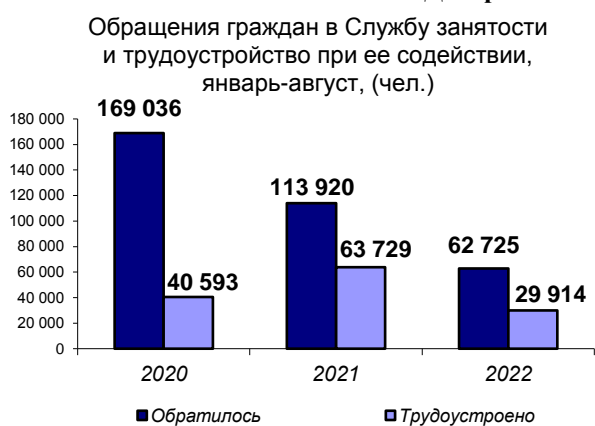
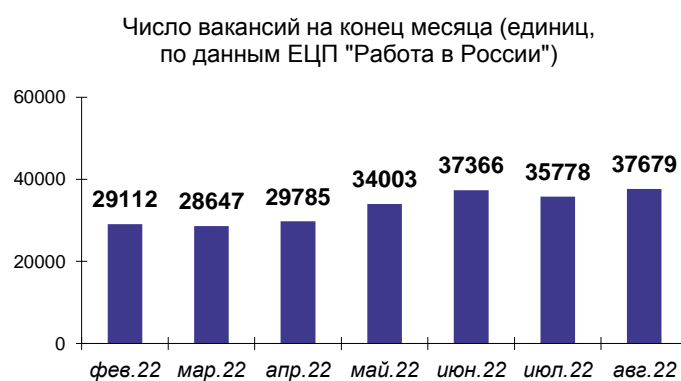


Диаграмма 4



4. НАИБОЛЕЕ ДЕФИЦИТНЫЕ СПЕЦИАЛИСТЫ без учета временных и сезонных работ, на конец августа 2022 года

Служащие				Рабочие			
Рейтинг	Должность	Всего вакансий*	Ср. з/п	Рейтинг	Профессия	Всего вакансий*	Ср. з/п
1	Техник по наладке и испытаниям	24	54729,2	1	Арматурщик	128	41171,9
2	Прораб в строительстве	21	78209,1	2	Бетонщик	138	36449,3
3	Инженер по подготовке производства, по организации управления производством	23	74304,4	3	Монтажник по монтажу стальных и железобетонных конструкций	424	35589,6
4	Мастер	915	35028,2	4	Монтажник наружных трубопроводов	1199	35000
5	Инженер	47	55586,9	5	Электромонтажник по кабельным сетям	443	35000
6	Менеджер (в т.ч. в торговле, общественном питании и гостиничном обслуживании)	57	46526,3	6	Изолировщик на гидроизоляции	299	35000
7	Врач (в т.ч. терапевт участковый, педиатр участковый)	86	49073,4	7	Монтажник систем вентиляции, кондиционирования воздуха, пневмотранспорта и аспирации	141	35000
8	Артист балета	25	32200	8	Плотник	213	35470,9
9	Инженер-технолог	228	29627,6	9	Изолировщик на термоизоляции	112	35000
10	Полицейский	35	49285,7	10	Электрогазосварщик	2539	34983,4

Примечание: *продолжительность нахождения вакансий в базе Службы занятости более 3,93 месяца (3,93 месяца – средняя продолжительность вакансий), учтены вакансии с заработной платой свыше 25000 руб.

Начальник отдела рынка труда и целевых программ _____

Д.К.Мешкис