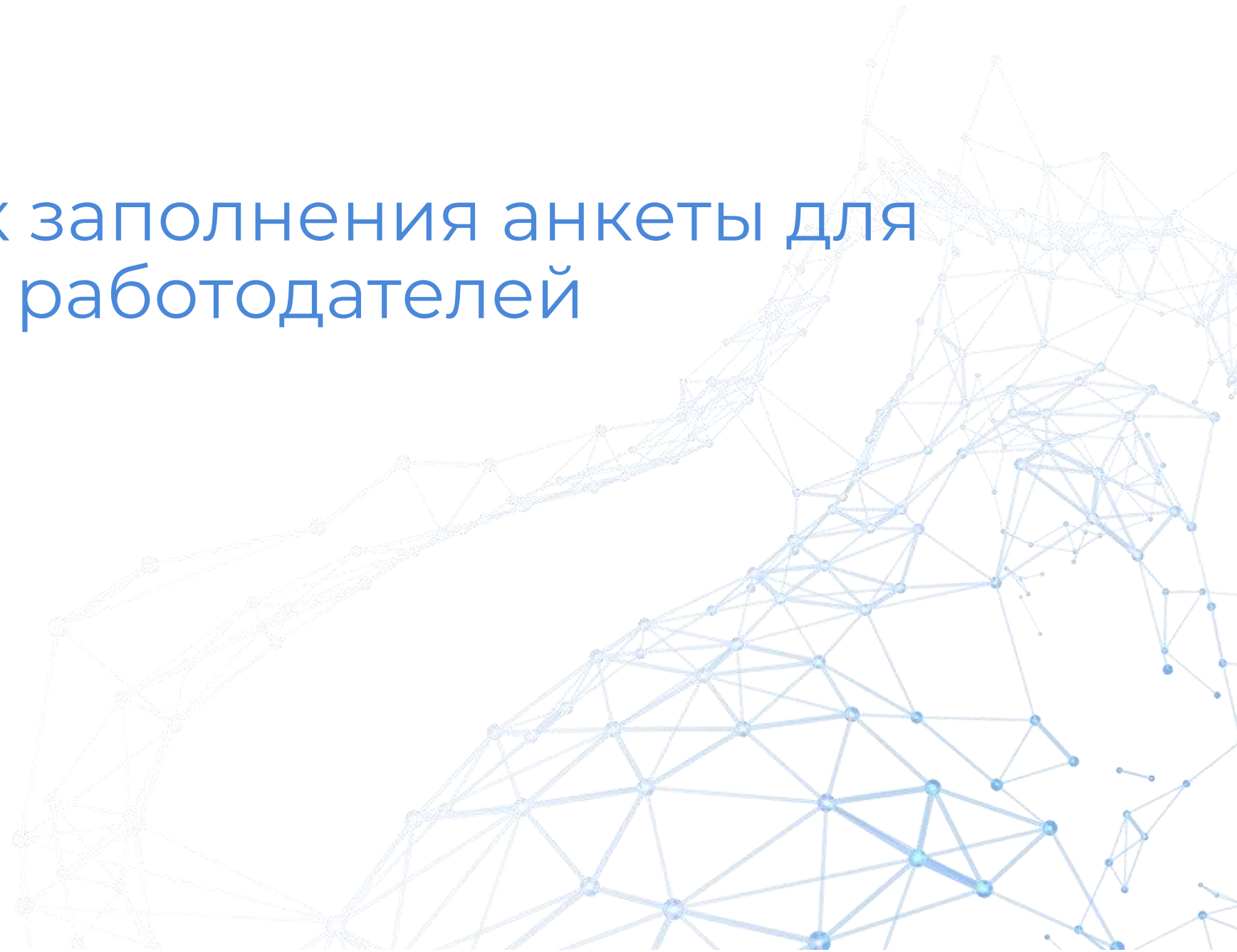
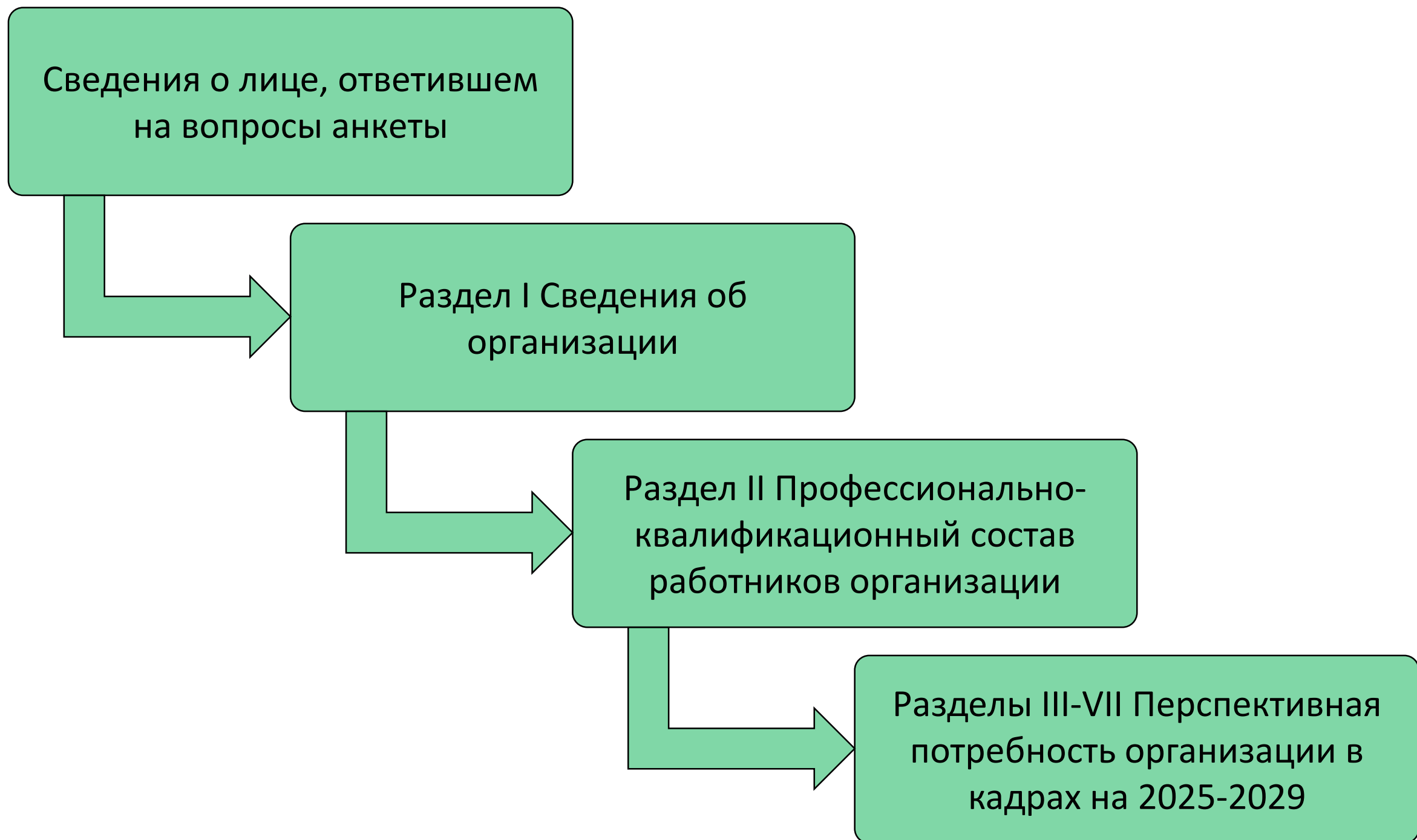


Всероссийский опрос работодателей о перспективной кадровой потребности



Порядок заполнения анкеты для работодателей







ПРЕАМУЛА, СВЕДЕНИЯ О ЛИЦЕ, ЗАПОЛНЯЮЩЕМ ОПРОСНЫЕ ФОРМЫ

Перспективная потребность в кадрах

Здравствуйте,

Ваша электронная почта:
ID: 27
Организация: ФГБУ "ВНИИ ТРУДА" МИНТРУДА РОССИИ

[Моя организация](#)
[Выйти](#)

Анкета заполнена на: 100%

[Отправить анкету](#)

Разделы анкеты:

- Преамбула**
- Сведения о лице, отвечающем на вопросы анкеты 100%
- 1. Сведения об организации 100%
- 2. Профессионально-квалификационный состав работников организации 100%
- 3. Перспективная потребность в кадрах на 2025 год 100%
- 4. Перспективная потребность в кадрах на 2026 год 100%
- 5. Перспективная потребность в кадрах на 2027 год 100%
- 6. Перспективная потребность в кадрах на 2028 год 100%
- 7. Перспективная потребность в кадрах на 2029 год 100%

Уважаемый работодатель!

Минтруд России проводит всероссийский опрос работодателей.

Опрос проводится в целях определения дополнительной потребности предприятий и организаций в профессиональных кадрах для обеспечения их подготовки в системе высшего и среднего профессионального образования по соответствующим специальностям/профессиям.

Результаты опроса будут представлены в обобщенном виде как прогноз профессионально-квалификационной структуры рынка труда и дополнительной потребности в профессиональных кадрах на пятилетний прогнозный период (до 2029 г.).

Опрос проводится в период с **1 июля по 31 июля 2024 года**.

Для заполнения опросной формы **необходимо ниже в разделе «Вход для предприятий» зарегистрироваться** и получить доступ к личному кабинету.

От организации на имя ответственного работника **регистрируется один личный кабинет**.

При успешной регистрации личного кабинета появляется оповещение «Учетная запись создана успешно» и на указанный адрес электронной почты направляется ссылка «Подтвердить правильность указанной почты». Данная ссылка – это персональный вход в личный кабинет. Она сохраняется на период проведения опроса.

Внимание! Если ссылка «подтвердить правильность указанной почты» не пришла на указанный при регистрации адрес электронной почты, а также по всем возникшим техническим проблемам необходимо обратиться по e-mail: prognos@vniit.tula.ru, prognos@vniit-trud.ru.

Вы также можете войти в анкету, используя авторизацию через **ВКонтакте** или **Яндекс** (иконки в правой части страницы авторизации), в этом случае вход в анкету происходит автоматически, без письма подтверждения.

В личном кабинете слева представлены наименования всех разделов анкеты. Для корректного отображения содержания рекомендуется использовать актуальные версии браузеров: [Google Chrome](#), [Microsoft Edge](#), [Firefox](#), [Яндекс.Браузер](#). Для заполнения ответов на вопросы следует последовательно входить в соответствующие разделы анкеты.

Внимание! После частичного или полного заполнения ответов на вопросы в каждом разделе необходимо внизу раздела нажать на кнопку «Сохранить».

После сохранения ответов вы можете продолжить работу позже в удобное время. Ответы на вопросы после сохранения в личном кабинете также могут корректироваться.

Обязательные для заполнения вопросы в соответствующем разделе отмечены красным знаком *

Наименование и полнотекстовый вариант по заполнению каждого вопроса открывается при нажатии на знак «?».

При 100% заполнении разделов анкеты (индикатор высвечивается в личном кабинете слева) и принятом решении не дополнять, не корректировать ответы, то есть полностью завершить опрос, необходимо нажать на кнопку «Отправить анкету» (расположена слева в личном кабинете под индикатором заполненности анкеты). Данная кнопка активируется только после 100% заполнения.

Внимание! После нажатия кнопки «Отправить анкету» корректировать в ней ответы невозможно, опросные становится неактивными. При наличии двух и более кабинетов от одной организации будет принята только первая отправленная анкета. Кнопка «Отправить анкету» в других личных кабинетах той же организации будет неактивной даже после 100% заполнения анкеты.

В целях получения данных, необходимых для внесения в опросные формы, рекомендуется привлекать сотрудников кадровых подразделений и руководителей, ответственных за среднесрочное и долгосрочное планирование деятельности организации.

Перед заполнением анкеты рекомендуем ознакомиться с ее содержанием ...

Видео инструкции по заполнению анкеты (полный вариант):

[YouTube](#) –
[YouTube](#) –

В период проведения опроса осуществляется консультационная поддержка работодателей по вопросам технической поддержки, доступа к личному кабинету, корректности работы опросного сервиса и заполнения анкеты.

Консультационная поддержка участников анкетирования осуществляется по рабочим дням с 9 до 18 часов по московскому времени.



Сведения о лице, заполняющем опросные формы

ФИО*	...
Должность*	...
Контактный телефон*	...



Сохранить

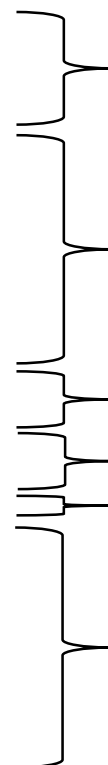
Пример с сайта

В данном разделе сначала заполняется **ИНН** и **КПП** организации. После заполнения кодов организации необходимо нажать кнопку «Заполнить по ИНН и КПП»



Остальные вопросы на данной странице заполнятся автоматически. Необходимо будет проверить введенные данные на корректность. Если же автоматическое заполнение не работает, необходимо будет ввести ответы вручную

1.1. Укажите ИНН и КПП организации. (Введите коды)
1.2. Наименование организации. (Если организация является филиалом или дочерним предприятием, то указывается именно её название, а не название организации, создавшей данный филиал или дочернее предприятие) При наличии у юридического лица обособленных подразделений анкета заполняется юридическим лицом без учета данных по обособленным подразделениям. Каждое обособленное подразделение заполняет анкету самостоятельно.
1.3. В каком субъекте Российской Федерации находится организация?
1.4. Укажите форму собственности организации. Для уточнения формы собственности организации рекомендуем воспользоваться поиском кода ОКФС по ИНН или ОГРН
1.5. Укажите код основного вида экономической деятельности организации в соответствии с общероссийским классификатором видов экономической деятельности (ОКВЭД-2). Для уточнения основного кода вида экономической деятельности рекомендуем воспользоваться поиском кода ОКВЭД-2 по ИНН или ОГРН. Полученный результат поиска необходимо выбрать при ответе на вопрос. В случае указания кода вида экономической деятельности в соответствии с предыдущей версией ОКВЭД необходимо воспользоваться переходными ключами.
1.6. Укажите код объекта административно-территориального деления (в соответствии с Общероссийским классификатором объектов административно-территориального деления - ОКАТО).
1.7. Укажите код организации (в соответствии с Общероссийским классификатором предприятий и организаций - ОКПО).
1.8. Укажите регистрационный номер СФР
1.9. Укажите списочную численность работников организации по кварталам 2023 г. (по состоянию на конец квартала) (Укажите целое число, например, 210)
31.03.2023 30.06.2023 30.09.2023 31.12.2023
1.10. Укажите прогнозную оценку численности работников на 2025–2029 гг.
2025 г. 2026 г. 2027 г. 2028 г. 2029 г.



Выбор из выпадающих списков

При вводе 2-ух и более знаков система подсказывает вариант ответа

от 2 до 11 символов

8 или 10 символов

12 цифр. Пример, 087512025413

Число должно быть целым и быть больше 0



Сохранить

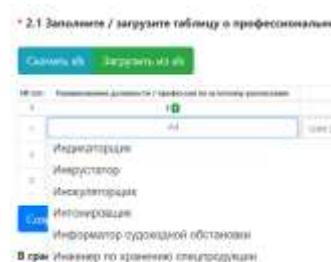


РАЗДЕЛ II ПРОФЕССИОНАЛЬНО-КВАЛИФИКАЦИОННЫЙ СОСТАВ РАБОТНИКОВ

Пример с сайта



Система предлагает подходящие варианты вводимой должности/профессии



Одинаковые наименования должности?

да

Код ОКЗ одинаковый?

(<https://classifikators.ru/okz>)

4 цифры

Да

Нет

- Указать отдельными строками;
- Указать одной строкой

- Указать отдельными строками

№ п/п	Наименование должности (профессии, специальности) по штатному расписанию (без указания структурного подразделения, разряда/категории/класса, ФИО работника)	Код начальной группы занятий (по ОКЗ)	Код ОКПДТР	Списочная численность по состоянию на 31.12.2023
1	2	3	4	5
1	Начальник лаборатории	1321	24594	7
2	Ведущий экономист по труду	2412	27755	2
3	Лифтер	5414	13413	1
Добавить строку				

Наиболее подходящий код (в соответствии с перечнем типовых позиций)

существуют альтернативный варианты выбора кода

код ОКЗ выбран неправильно

заполняется

В данном разделе автоматическое сохранение данных

Сведения о вакантных должностях предоставлять НЕТ необходимости

Работник, получающий в одной организации две, полторы или менее одной ставки или оформленный в одной организации как внутренний совместитель, учитывается в списочной численности работников как один человек (целая единица).

В списочную численность работников включаются наемные работники, работавшие по трудовому договору и выполнявшие постоянную, временную или сезонную работу, а также работавшие собственники организаций, получавшие заработную плату в данной организации.

Работники, оформленные в соответствии с трудовым договором на неполное рабочее время, учитываются в списочной численности, как целые единицы. Работники, совмещающие в организации несколько профессий, учитываются только один раз по основной профессии.

Не включаются следующие работники:

- принятые на работу по совместительству из других организаций;
- выполнявшие работы по договорам подряда и другим договорам гражданско-правового характера;
- находившиеся в отпусках по беременности и родам, в отпусках в связи с усыновлением ребенка со дня рождения усыновленного ребенка, а также в отпуске по уходу за ребенком;
- военнослужащие при исполнении ими обязанностей военной службы.

Пример с сайта

* 2.1 Заполните / сформируйте и загрузите таблицу о профессионально-квалификационном распределении работников списочного состава (входящих в списочную численность) организации по состоянию на 31.12.2023 в необходимом формате в соответствии с их должностями/профессиями по штатному расписанию.

Скачать данные в XLS | Загрузить из XLS

Показать 25 записей

№ п/п	Наименование должности (профессии, специальности) по штатному расписанию (без указания структурного подразделения, разряда/категории/класса, ФИО работника)	Код начальной группы занятий (по ОКЗ)	Код ОКПДТР	Списочная численность по состоянию на 31.12.2023	а	б	в	г
1		1	4	5				
1	начальник отдела	1311 Руководитель подразделения в сельском и лесном хозяйстве	24678 Начальник отдела (у сельских, лесных и рыбных хозяйств)	11				
2	экономист	2631 Экономист	27728 Экономист	1				

Записи с 1 до 2 из 2 записей (отфильтровано из 20 записей)

Добавить строку

Выгрузка Excel

Уникальный идентификатор строки	Наименование должности (профессии, специальности) по штатному расписанию (без указания структурного подразделения, разряда/категории/класса, ФИО работника)	Код начальной группы занятий (по ОКЗ)	Код ОКПДТР	Списочная численность по состоянию на 31.12.2023
1	2	3	4	5
12	начальник отдела	1311	24678	11
13	экономист	2631	27728	1

заполняется

Важно!

- Не добавлять новые столбцы;
- Все графы заполняются по правилам заполнения граф на сайте;
- Форматы ячеек должны соответствовать форматам на сайте;
- Не должно оставаться пустых ячеек между заполненными строками
- Не добавлять новые листы;
- Не переименовывать шапку таблицы;
- Не объединять ячейки
- Можно частично заполнить в шаблоне, остальное на сайте

Пример с сайта

3.1. Заполните /оформируйте и загрузите таблицу о профессионально-квалификационном составе работников. Оцените потенциальное изменение структуры занятости (укажите потенциальные сокращения численности работников) в перспективе 1 года (2025 г.)

Скачать данные в XLS Загрузить из XLS

Печатать: 25 записей

№ п/п	Наименование должности (профессии, специальности по штатному расписанию (без указания структурного подразделения, разряда/категории/класса, ФИО работника))	Код начальной группы занятий (по ОКЗ)	Код ОКПДТР	Списочная численность по состоянию на 31.12.2023 г.	Прогноз численности работников на 2025 год	Изменение численности работников в перспективе 1 года (2025 г.)				12. 11.	
						Выбывающие работники		Новые работники			
1	2	3	4	5	6	7	8	9	10	11	
1	начальник отдела	1217 Руководитель подразделений и отделов в личном составе	24076 Руководитель отдела (в личном, вспомогательном, а также в рабочем составе)	11	11	0	0	0	0	11	11
2	инженер	2017 Экономика	27128 Экономика	1	4	0	0	0	0	1	4

Записей с 1 до 2 из 2 записей (отфильтровано из 19 записей)

Добавить строку

Новая запись:

- Наименование должности / профессии по штатному расписанию
- Код начальной группы занятий (по ОКЗ)
- Код ОКПДТР
- Прогноз численности работников на 2025 г.
- Выбывающие работники, которые получат право на страховую пенсию по старости (в т.ч. досрочную) в 2024 г.
- Выбывающие работники, в связи с оптимизацией / сокращением деятельности (код 10="0")
- Новые работники на замещение выбывших (по графе 7, если 7<"0")
- Новые работники на расширение деятельности (код 9=7 и 8="0")
- Новые работники планируется к привлечению: выпускники (без опыта работы)

Графы 1-5 формируются автоматически на основании заполнения предыдущего года (кроме тех случаев, когда добавляются новые должности)

№ п/п	Наименование должности (профессии, специальности по штатному расписанию (без указания структурного подразделения, разряда/категории/класса, ФИО работника))	Код начальной группы занятий (по ОКЗ)	Код ОКПДТР	Списочная численность по состоянию на 31.12.2023	Прогноз численности работников на 2025 год.	Изменение численности работников в перспективе 1 года (2025 г.)				из граф 9 и 10 планируется к привлечению выпускников (без опыта работы)
						Выбывающие работники		Новые работники		
1	2	3	4	5	6	7	8	9	10	11
1	Директор	1120	20539	1	0	0	0	0	0	0
2	Диспетчер	7543	21629	6	0	0	0	0	0	0
3	Дефектоскопист рентгено-, гаммаграфирования	7127	11833	3	0	0	0	0	0	0
4	Дефектоскопист по магнитному и ультразвуковому контролю	7127	11830	1	0	0	0	0	0	0
5	Ведущий инженер-конструктор	2144	22491	2	0	0	0	0	0	0
6	Слесарь по ремонту оборудования котельных и пылеприготовительных цехов	7127	18531	515	0	0	0	0	0	0
7	Заместитель начальника отдела	2141	22854	1	0	0	0	0	0	0
8	Инженер по безопасности движения	2145	22530	0	0	0	0	0	0	0

Сохранить Сумма значений строк гр.6 = численности, указанной в ответе на вопрос 1.10 Раздела I на соответствующий год

Прогноз численности работников на N год (графа 6) = Прогноз численности на предыдущий год (графа 5) - Выбывающие работники (графа 7 и графа 8) + Новые работники (графа 9 и графа 10).

- Форматно-логический контроль Разделов III-VII:**
- Значения всех числовых граф (5 - 11) >= 0 и целые числа
 - Графа 9 <= Графа 7
 - Графа 11 <= Графа 9 + Графа 10
 - Графа 6 = Графа 5 - Графа 7 - Графа 8 + Графа 9 + Графа 10
 - Графа 7 + Графа 8 <= Графа 5
 - Если Графа 8 > 0, Графа 10 = 0
 - Если Графа 9 <> Графа 7, Графа 10 = 0

- Справочно (выход на пенсию) для Разделов III-VII:**
- В 2024 году получают право на страховую пенсию по старости мужчины 1961 года рождения (которые достигнут возраста 63 лет) и женщины 1966 года рождения (которые достигнут возраста 58 лет) и лица, претендующие на досрочную пенсию.
 - В 2025 году никто на пенсию не выходит (исключение - досрочная пенсия).
 - В 2026 году получают право на страховую пенсию по старости мужчины 1962 года рождения (которые достигнут возраста 64 лет) и женщины 1967 года рождения (которые достигнут возраста 59 лет) и лица, претендующие на досрочную пенсию.
 - В 2027 году никто на пенсию не выходит (исключение - досрочная пенсия).
 - В 2028 году получают право на страховую пенсию по старости мужчины 1963 года рождения (которые достигнут возраста 65 лет) и женщины 1968 года рождения (которые достигнут возраста 60 лет) и лица, претендующие на досрочную пенсию.

Пример с сайта

3.1. Заполните /сформируйте и загрузите таблицу о профессионально-квалификационном составе работников. Оцените потенциальное изменение структуры занятости (укажите потенциальные изменения численности работников) в перспективе 1 года (2025 г.)

Скачать данные в XLS | Загрузить из XLS

Показать 25 записей

№ п/п	Наименование должности (профессии, специальности) по штатному расписанию (без указания структурного подразделения, разряда/категории/класса, ФИО работника)	Код начальной группы занятий (по ОКЗ)	Код ОКПДТР	Списочная численность по состоянию на 31.12.2023 г.	Прогноз численности работников на 2025 год.	Изменение численности работников в перспективе 1 года (2025 г.)					Прогноз численности работников на 2026 год.	Изменение численности работников в перспективе 1 года (2026 г.)					Прогноз численности работников на 2027 год.	Изменение численности работников в перспективе 1 года (2027 г.)				
						Выбывающие работники		Новые работники				Выбывающие работники		Новые работники				Выбывающие работники		Новые работники		
1	2	3	4	5	6	7	8	9	10	11	12	13	14	15	16	17	18	19	20	21	22	23
1	начальник отдела	1311 Руководитель подразделения в области и личном хозяйстве	34078 Начальник отдела (в составе, основном, месяцы и рабочим хозяйстве)	11	11	0	0	0	0	0	0	0	0	0	0	0	0	0	0	0	0	0
2	экономист	2631 Экономисты	27228 Экономист	1	4	0	0	0	0	0	0	0	0	0	0	0	0	0	0	0	0	0

Записи с 1 до 2 из 2 записей (отфильтровано из 19 записей)

Добавить строку

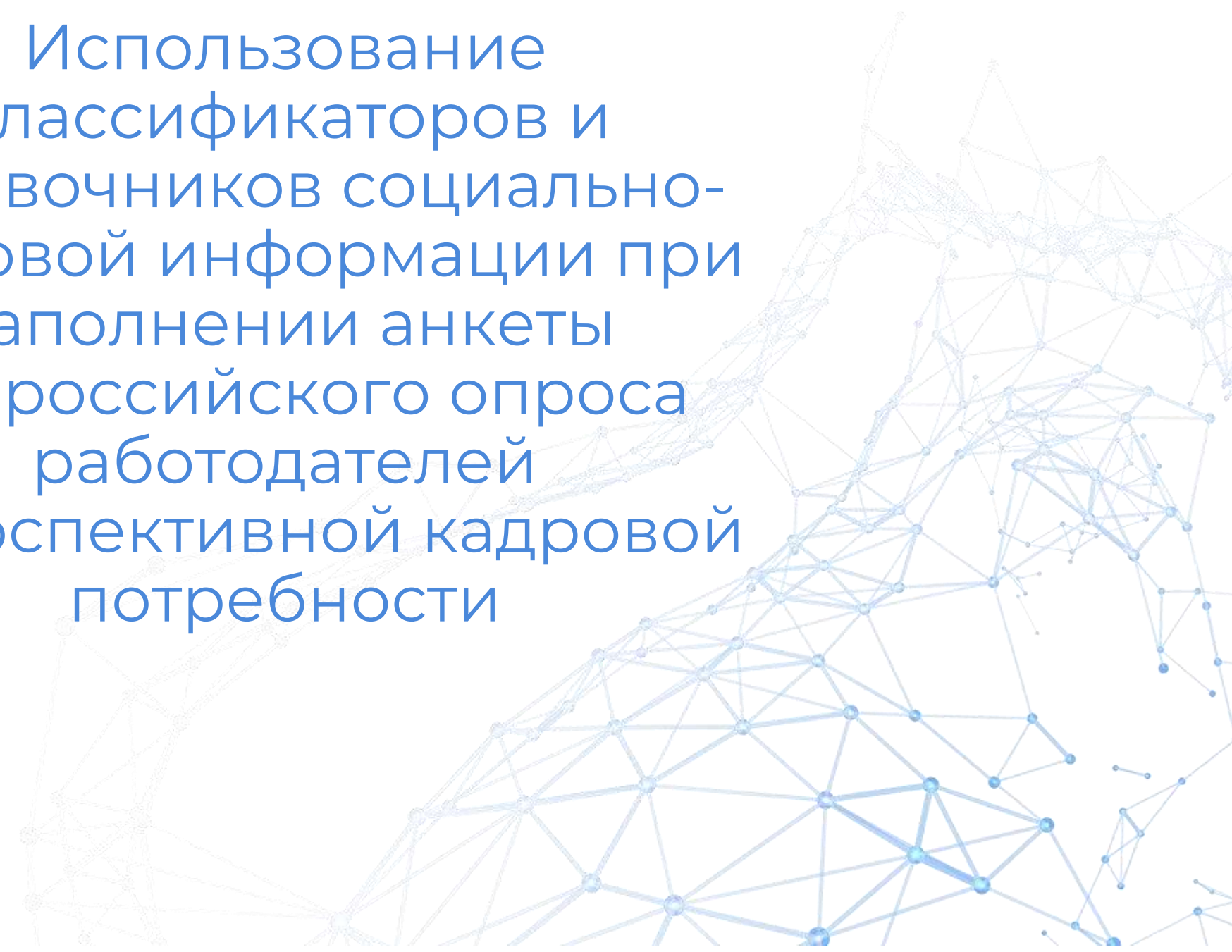
Выгрузка Excel

№ п/п	Наименование должности (профессии, специальности) по штатному расписанию (без указания структурного подразделения, разряда/категории/класса, ФИО работника)	Код начальной группы занятий (по ОКЗ)	Код ОКПДТР	Списочная численность по состоянию на 31.12.2023	Прогноз численности работников на 2025 год.	Изменение численности работников в перспективе 1 года (2025 г.)					Прогноз численности работников на 2026 год.	Изменение численности работников в перспективе 1 года (2026 г.)					Прогноз численности работников на 2027 год.	Изменение численности работников в перспективе 1 года (2027 г.)				
						Выбывающие работники		Новые работники				Выбывающие работники		Новые работники				Выбывающие работники		Новые работники		
1	2	3	4	5	6	7	8	9	10	11	6	7	8	9	10	11	6	7	8	9	10	11
1	Директор	1120	20539	1	0	0	0	0	0	0	0	0	0	0	0	0	0	0	0	0	0	0
2	Диспетчер	7543	21629	6	0	0	0	0	0	0	0	0	0	0	0	0	0	0	0	0	0	0
3	Дефектоскопист рентгено-, гаммаграфирования	7127	11833	3	0	0	0	0	0	0	0	0	0	0	0	0	0	0	0	0	0	0
4	Дефектоскопист по магнитному и ультразвуковому контролю	7127	11830	1	0	0	0	0	0	0	0	0	0	0	0	0	0	0	0	0	0	0
5	Ведущий инженер-конструктор	2144	22491	2	0	0	0	0	0	0	0	0	0	0	0	0	0	0	0	0	0	0
6	Слесарь по ремонту оборудования котельных и пылеприготовительных цехов	7127	18531	515	0	0	0	0	0	0	0	0	0	0	0	0	0	0	0	0	0	0
7	Заместитель начальника отдела	2141	22854	1	0	0	0	0	0	0	0	0	0	0	0	0	0	0	0	0	0	0
8	Добавить строку Инженер по безопасности движения	2145	22530	0	0	0	0	0	0	0	0	0	0	0	0	0	0	0	0	0	0	0
9	Инженер по безопасности движения (должность появится в 2027 г.)	2145	22530	0	0	0	0	0	0	0	0	0	0	0	0	0	0	0	0	0	0	0

Важно!

- Заполняются сразу все периоды;
- Не добавлять новые столбцы;
- Все графы заполняются по правилам заполнения граф на сайте;
- Гр.1-5 - будут заполнены автоматически;
- Форматы ячеек должны соответствовать форматам на сайте;
- Не должно оставаться пустых ячеек между заполненными строками;
- Есть возможность добавить новую должность для конкретных годов
- Не добавлять новые листы;
- Не переименовывать шапку таблицы;
- Не объединять ячейки
- Можно частично заполнить в шаблоне, остальное на сайте

Использование
классификаторов и
справочников социально-
трудовой информации при
заполнении анкеты
Всероссийского опроса
работодателей
о перспективной кадровой
потребности





РАЗДЕЛ II ПРОФЕССИОНАЛЬНО-КВАЛИФИКАЦИОННЫЙ СОСТАВ РАБОТНИКОВ

II. Профессионально-квалификационный состав работников организации

2.1 Заполните / сформируйте и загрузите таблицу о профессионально-квалификационном распределении работников списочного состава (входящих в списочную численность) организации по состоянию на 31.12.2023 в необходимом формате в соответствии с их должностями/профессиями по штатному расписанию.



№ п/п	Наименование должности (профессии, специальности) по штатному расписанию (без указания структурного подразделения, разряда/категории/класса, ФИО работника)	Код начальной группы занятий (по ОКЗ)	Код ОКПДТР	Списочная численность по состоянию на 31.12.2023
1	2	3	4	5
1	Начальник лаборатории	1001	01504	7
2	Ведущий экономист по труду			
3	Лифтер			

2. Профессионально-квалификационный состав работников организации

* 2.1 Заполните / сформируйте и загрузите таблицу о профессионально-квалификационном распределении работников списочного состава (входящих в списочную численность) организации по состоянию на 31.12.2023 в необходимом формате в соответствии с их должностями/профессиями по штатному расписанию.

Скачать данные в XLS

Загрузить из XLS

Обнаружены ошибки

Показать 25 записей

№ п/п	Наименование должности (профессии, специальности) по штатному расписанию (без указания структурного подразделения, разряда/категории/класса, ФИО работника)	Код начальной группы занятий (по ОКЗ)	Код ОКПДТР	Списочная численность по состоянию на 31.12.2023	6	7
1	2 ?	3 ?	4 ?	5 ?	6	7

Записи отсутствуют.

Записи с 0 до 0 из 0 записей (отфильтровано из 19 записей)

Первая Предыдущая Следующая Последняя

Добавить строку



Сведения об общероссийском классификаторе занятий (ОКЗ)

Общероссийский классификатор занятий (ОКЗ) принят и введен в действие приказом Росстандарта от 12.12.2014 № 2020-ст предназначен для проведения статистических обследований распределения населения по видам занятий, организации статистического учета в целях осуществления эффективной политики занятости, выполнения аналитических исследований и сопоставлений.

Объектами классификации в ОКЗ являются **занятия**

Под **занятием** понимается **вид трудовой деятельности**, осуществляемой на рабочем месте с относительно устойчивым составом трудовых функций (работ, обязанностей), приносящий заработок или доход

К **занятиям** относится любой вид трудовой деятельности как требующей, так и не требующей специальной подготовки

ОКЗ включает перечень классификационных группировок занятий и их описание

В ОКЗ используется **иерархический метод классификации** и последовательный метод кодирования

В зависимости от уровня укрупнения групп занятий кодирование осуществляют одним, двумя, тремя или четырьмя знаками

Общая схема кодирования в ОКЗ

XXXX X,
где X – основная группа
XX – подгруппа
XXX – малая группа
XXXX – начальная группа
X – контрольное число

Пример кодирования занятий группы «Разработчики программного обеспечения» имеющей кодовое обозначение **2512 1**:

- 2 - принадлежность к основной группе «Специалисты высшего уровня квалификации»
- 25 - принадлежность к подгруппе «Специалисты по информационно-коммуникационным технологиям (ИКТ)»
- 251 - принадлежность к малой группе «Разработчики и аналитики программного обеспечения и приложений»
- 2512 - принадлежность к начальной группе «Разработчики программного обеспечения»
- 1 - контрольное число



Сведения об общероссийском классификаторе занятий (ОКЗ)

В классификаторе приняты следующие основные группы

- 1 Руководители
- 2 Специалисты высшего уровня квалификации
- 3 Специалисты среднего уровня квалификации
- 4 Служащие, занятые подготовкой и оформлением документации, учетом и обслуживанием
- 5 Работники сферы обслуживания и торговли, охраны граждан и собственности
- 6 Квалифицированные работники сельского и лесного хозяйства, рыбоводства и рыболовства
- 7 Квалифицированные рабочие промышленности, строительства, транспорта и рабочие родственных занятий
- 8 Операторы производственных установок и машин, сборщики и водители
- 9 Неквалифицированные рабочие
- 0 Военнослужащие

Документ утратил силу,
см. [«Приказ Росстандарта от 12.12.2014 N 2020-СТ»](#)

Общероссийский классификатор занятий (ОКЗ), утвержденный постановлением Комитета Российской Федерации по стандартам, метрологии и сертификации от 30.12.1993 г. № 298 «ОК 010-93»

Действующий документ

Общероссийский классификатор занятий (ОКЗ), принят и введен в действие приказом Росстандарта от 12.12.2014 г. №2020-ст «**ОК 010-2014 (МСКЗ-08)**» (с изменениями и дополнениями)

Для более **точной классификации занятий и однозначного определения содержания группировок** в ОКЗ приведены описания групп занятий, включающие **характерные работы и обязанности** для групп соответствующего уровня обобщения, а для групп с **четырёхзначным кодом (начальная группа)** - **примеры занятий**

Пример

- 3 Специалисты среднего уровня квалификации
 - 31 Специалисты-техники в области науки и техники
 - 311 Техники в области физических и технических наук
 - 3111 Техники в области химических и физических наук**

Примеры занятий, отнесенных к данной начальной группе:

Техник-геодезист
Техник-геофизик
Техник-дозиметрист
Техник-метеоролог

Техники в области химических и физических наук осуществляют технические задачи в целях оказания помощи при проведении исследований в области химии, физики, геологии, геофизики, метеорологии и астрономии, а также в процессе практического применения полученных результатов в промышленности, медицине, военной и других сферах.

В их обязанности входит:

- сбор образцов и подготовка материалов и оборудования для экспериментов, тестов и анализов;
- проведение простейших и хорошо отработанных лабораторных тестов, выполнение различных технических функций в помощь ученым-исследователям при проведении ими химических и физических исследований, разработок, анализов и тестов;
- контроль качества и количества лабораторных расходных материалов, используемых при проведении испытаний образцов, контроль за использованием материалов и подготовка подробной оценки материальных и трудовых затрат, необходимых для реализации проекта в соответствии с заданными техническими требованиями;
- эксплуатация и обслуживание лабораторных приборов и оборудования, мониторинг экспериментов и испытаний, проведение наблюдений, а также расчетов и фиксация записей результатов;
- подготовка материалов для экспериментов, таких как замораживание, изготовление образцов и смешивание химических веществ;
- сбор и проверка проб земли и воды, запись наблюдений и анализ данных в помощь геологам и геофизикам.

Полная расшифровка кода ОКЗ 3111:

Код **ОКЗ 3111** / Контрольное число 1 / Общероссийский классификатор занятий ОК 010-2014 (МСКЗ-08) / Специалисты среднего уровня квалификации / Специалисты-техники в области науки и техники / Техники в области физических и технических наук / **Техники в области химических и физических наук**



Общероссийский классификатор профессий рабочих, должностей служащих и тарифных разрядов (ОКПДТР)

ОКПДТР утвержденный постановлением Госстандарта РФ от 26.12.1994 № 367, предназначен для решения задач, связанных с оценкой численности рабочих и служащих, учетом состава и распределением кадров по категориям персонала, уровню квалификации, степени механизации и условиям труда, с вопросами обеспечения занятости, организации заработной платы рабочих и служащих, начисления пенсий, определения дополнительной потребности в кадрах

Объектами классификации в ОКПДТР являются профессии рабочих и должности служащих

ОКПДТР состоит из двух разделов: Первый раздел — профессии рабочих
Второй раздел — должности служащих

Для кодирования **профессии рабочего** используются значения кода, соответствующие **1 или 3**

Пример: **11149 Аэродромный рабочий, 31727 Гофрировщик**

Для кодирования **должности служащего** используются значения кода, соответствующие **2 или 4**

Пример: **20307 Бактериолог, 41330 Директор базы (туристической)**

Каждая позиция классификатора состоит из трех блоков

Блока идентификации

Блок идентификации построен с использованием серийно-порядковой системы кодирования объектов классификации

Блока наименования объекта классификации

Блок наименования объекта классификации представляет собой унифицированную запись наименования конкретной профессии рабочего или должности служащего

Информационного блока

Идентификационный блок объекта классификации включает пять цифровых десятичных знаков и контрольное число



Классификаторы ОКЗ и ОКПДТР

Классификаторы социально-трудовой информации, которые необходимо использовать при заполнении анкеты Всероссийского опроса работодателей о перспективной кадровой потребности

Общероссийский классификатор занятий (ОКЗ), принят и введен в действие приказом Росстандарта от 12.12.2014 г. №2020-ст «ОК 010-2014 (МСКЗ-08)» (с изменениями и дополнениями)

Общероссийский классификатор профессий рабочих, должностей служащих и тарифных разрядов ОК 016-94 (ОКПДТР), принят постановлением Госстандарта РФ от 26.12. 1994 г. №367 (с изменениями и дополнениями)

При заполнении графы 3 «Код начальной группы занятий (по ОКЗ)» необходимо использовать код начальной группы ОКЗ (4 цифры, XXXX, без контрольного числа)

При заполнении графы 4 «Код ОКПДТР» необходимо использовать код ОКПДТР (5 цифры, XXXXX)



Основные правила заполнения раздела 2

Профессионально-квалификационный состав работников организации (графы 2, 3, 4)

В разделе 2 необходимо предоставить информацию о профессионально – квалификационном составе работников организации по состоянию на 31.12.2023 года

Данный раздел анкеты можно заполнить двумя способами:

В веб-форме на цифровой платформе (тогда все потенциальные ошибки будут подсвечиваться)

1. Заполнить графы 2,3,4 раздела 2, используя возможности платформы:

- Вспомогательный ниспадающий список должностей (профессий, специальностей) справочника ОКПДТР
- Системные подсказки при подбор кода ОКЗ и кода ОКПДТР для каждой должности (профессии, специальности)

2. Заполнить графу 5, выполнив логический контроль*

3. Сохранить раздел 2

Через импорт таблицы в формате .xls (файл EXCEL)

1. Скачать таблицу в Excel

2. Заполнить графы 2,3,4 раздела 2 самостоятельно (с использованием данных штатного расписания)

3. Заполнить графу 5 в таблице Excel, выполнив логический контроль*

4. Выгрузить заполненную и сохраненную таблицу на цифровую платформу

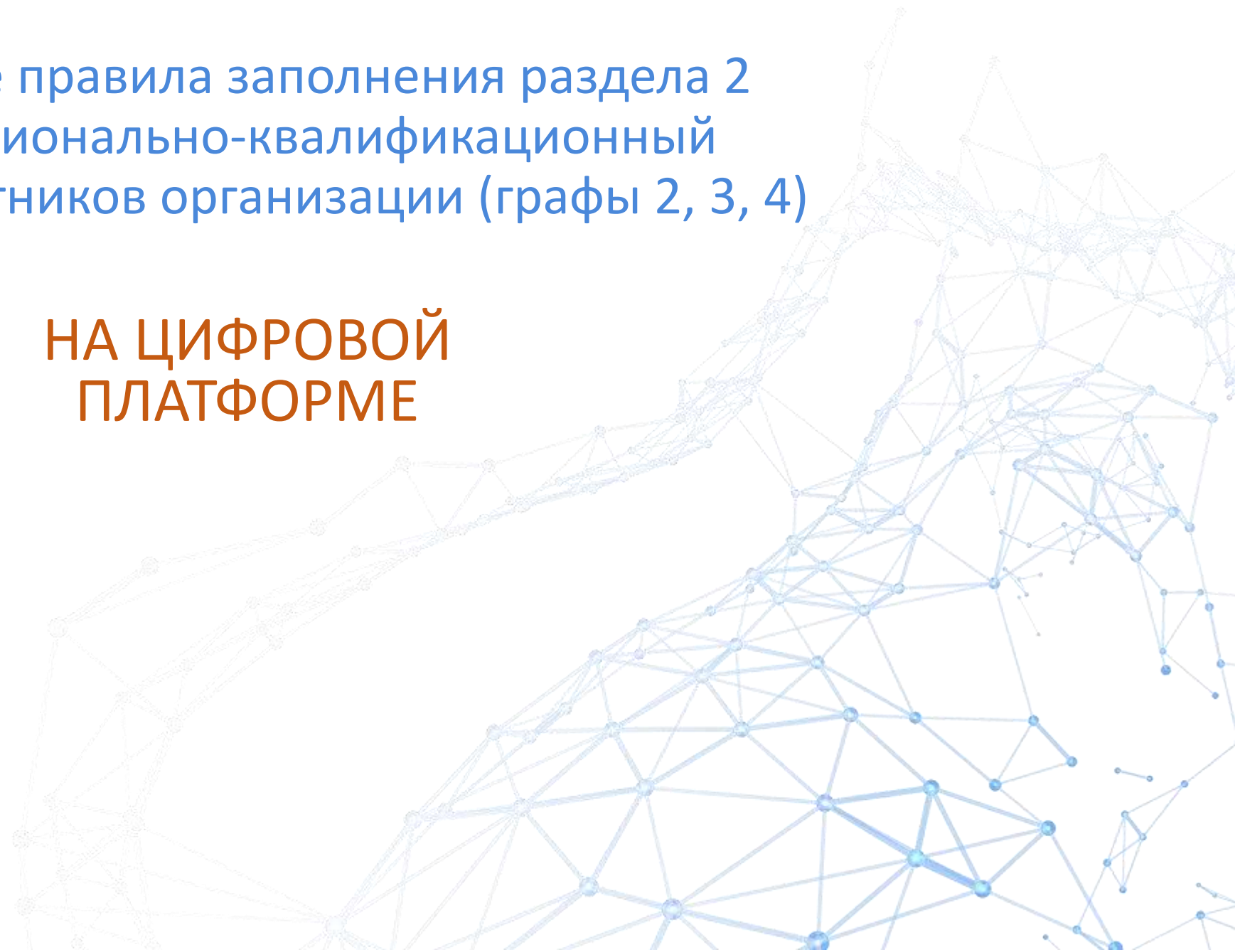
5. Внести корректировки по графам при необходимости

6. Сохранить раздел 2

*Логический контроль - сумма значений строк в графе 5 по итогам заполнения раздела должна соответствовать списочной численности, указанной в ответе на вопрос 1.9 Раздела I

Основные правила заполнения раздела 2
Профессионально-квалификационный
состав работников организации (графы 2, 3, 4)

**НА ЦИФРОВОЙ
ПЛАТФОРМЕ**





Графа 2. Наименование должности (профессии, специальности) по штатному расписанию (без указания структурного подразделения, разряда/категории/класса, ФИО работника)

ВАЖНО!	Заполнение на платформе
Графа 2	Наименование должности (профессии, специальности) по штатному расписанию необходимо указывать в единственном числе, без сокращений, без орфографических ошибок... В наименовании не указывать структурное подразделение, разряды/категории/классы, ФИО работника
Графа 3	На платформе указывается числовой код начальной группы занятий (по ОКЗ), т.е. 4 знака (без контрольного числа) и наименование Заполнение данной графы является критичным в рамках данной анкеты, так как по группам занятий будет выстраиваться профессионально-квалификационная структура занятых
Графа 4	На платформе указывается числовой код ОКПДТР, т. е. 5 знаков и наименование Если для выбранной должности (профессии, специальности) отсутствует код ОКПДТР, то в графе 4 необходимо выбрать значение - Не указан

Примеры некорректных наименований должностей (профессий, специальностей)

Правильное наименование должности (профессии, специальности)	Не корректное наименование должности (профессии, специальности)
Бухгалтер	Бухгалтер 1 категории Бухгалтер 2 категории отдел бухгалтерии Бугалтер
Водитель автомобиля	Водитель автомобиля лада ларгус Водитель автомобиля 3 класса
Охранник	Иванов Иван охранник Охранник 1 разряда
Слесарь-сантехник	Слесарь сантехник 2 разряда Слесарь сантехник отдел главного механика
Инженер	Инженеры
Медицинская сестра	Мед.сестра
Повар	Повара



Графа 3. Код начальной группы занятий (по ОКЗ) (на платформе)

При заполнении **графы 3** выбирается код начальной группы (**4 знакв**) ОКЗ для каждой должности (профессии, специальности), указанной в **графе 2** согласно «Общероссийскому классификатору занятий» (принят и введен в действие Приказом Росстандарта от 12.12.2014 № 2020-ст) «**ОК 010-2014 (МСКЗ-08)**»

Если из предложенного перечня графы 2 для должности (профессии, специальности) **ЕСТЬ нужный код ОКЗ:**

1. Система предлагает рекомендуемые варианты кода ОКЗ, из которых необходимо выбрать наиболее подходящий код в соответствии с перечнем типовых позиций

Если из предложенного перечня графы 2 для должности (профессии, специальности) **НЕТ нужного кода ОКЗ:**

2. Система предлагает первые две цифры кода ОКЗ (привязка наименования должности с ОКВЭД), из которых можно выбрать код в соответствии с Общероссийский классификатором занятий (2014 г.) самостоятельно

Согласно идеологии ОКЗ - любая должность (профессия, специальность) может быть отнесена к определенной группе занятий

Если для должности (профессии, специальности) штатного расписания **затруднительно** определить код начальной группы занятий по ОКЗ, то необходимо **выбрать наиболее подходящий** код начальной группы ОКЗ



Графа 3. Код начальной группы занятий (по ОКЗ) (на платформе)

Если должности (профессии, специальности), имеющие **ОДИНАКОВОЕ** наименование, замещаются в **РАЗНЫХ** структурных подразделениях и относятся к **РАЗНЫМ группам занятий** в соответствии с ОКЗ, такие должности (профессии, специальности) должны быть указаны в анкете **ОТДЕЛЬНЫМИ** строками

Если должности (профессии, специальности), имеющие **ОДИНАКОВОЕ** наименование, замещаются в **РАЗНЫХ** структурных подразделениях и относятся к **ОДНОЙ** группе занятий в соответствии с ОКЗ, такие должности (профессии, специальности) могут быть указаны в анкете **ОТДЕЛЬНЫМИ** строками, или Вы **самостоятельно** можете **просуммировать количество работников**, замещающих их, и внести сведения в анкету **ОДНОЙ** строкой

Если должности (профессии, специальности) в штатном расписании имеют **КАТЕГОРИИ/РАЗРЯДЫ** (т.е. являются производными) и относятся к **ОДНОЙ** группе занятий в соответствии с ОКЗ, такие должности (профессии, специальности) могут быть указаны в анкете **ОТДЕЛЬНЫМИ** строками, или Вы **самостоятельно** можете **просуммировать количество работников**, замещающих их, и внести сведения в анкету **ОДНОЙ** строкой по наименованию соответствующей должности (профессии, специальности)



Графа 4. Код ОКПДТР (на платформе)

В **графе 4** согласно Общероссийскому классификатору профессий рабочих, должностей служащих и тарифных разрядов ОК 016-94 от 26 декабря 1994 г. N367 с 1 января 1996 г. **выбирается код ОКПДТР к указанной в графе 2** должности (профессии, специальности) работника

Система предлагает **ПОДХОДЯЩИЕ** для значения из графы 2 «Наименование должности...» и 3 (Код начальной группы занятий (по ОКЗ)) варианты кодов ОКПДТР

Если должность (профессия, специальность) штатного расписания отсутствует в списке ОКПДТР, то в графе 4 необходимо выбрать значение «**Не указан**»

Алгоритм заполнения раздела 2 на платформа

1. Нажать кнопку «ДОБАВИТЬ СТРОКУ»

2. Профессионально-квалификационный состав работников ор

* 2.1 Заполните / сформируйте и загрузите таблицу о профессионально-квалификационный состав работников организации по состоянию на 31.12.2023 в необходимом формате

Скачать данные в XLS Загрузить из XLS Обнаружены ошибки

Показать 25 записей

№ п/п	Наименование должности (профессии, специальности) по штатному расписанию (без указания структурного подразделения, разряда/категории/класса, ФИО работника)
1	2 ?

Записи с 0 по 0 из 0 записей (отфильтровано из 21 записей)

Добавить строку

2. Появляется окно «Новая запись»

Новая запись

* Наименование должности / профессии по штатному расписанию
(без указания структурного подразделения, разряда/категории/класса, ФИО работника)

* Код начальной группы занятий (по ОКЗ)

Код ОКПДТР

* Списочная численность по состоянию на 31.12.2023

Добавить **Закрыть**

3. Необходимо ввести наименование должности/профессии по штатному расписанию
При вводе наименования появляется подсказка

Новая запись

* Наименование должности / профессии по штатному расписанию

сварщик

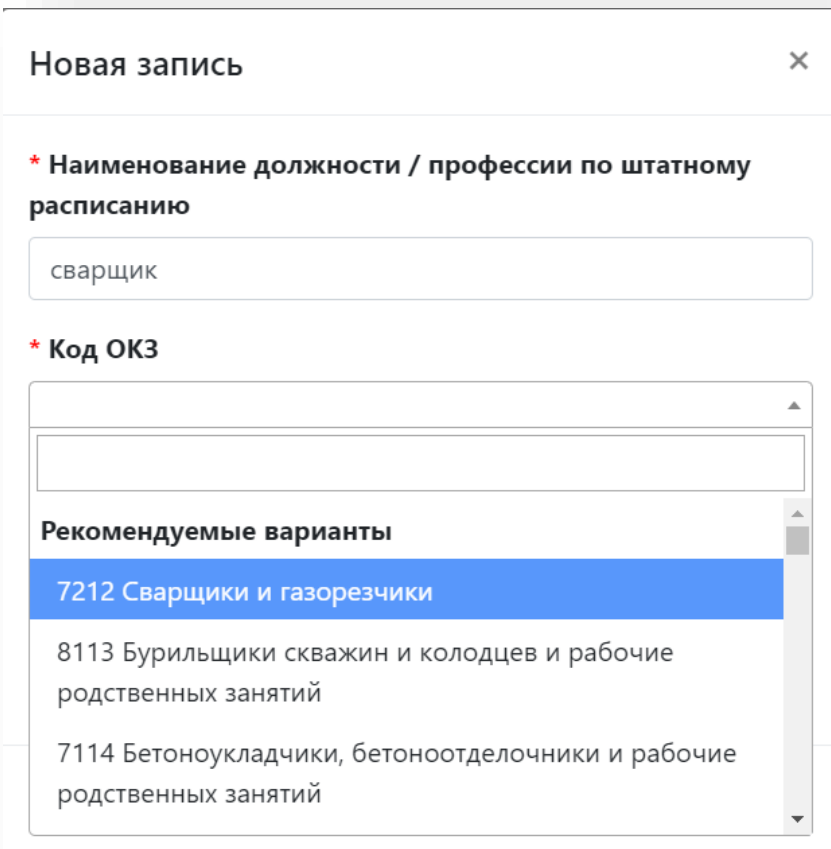
- электрогазосварщик
- сварщик
- сварщик на полуавтомат
- сварщик на полуавтомате
- электросварщик ручной сварки
- электросварщик на автоматических и полуавтоматических машинах
- сварщик аргоноц
- электросварщик

Добавить **Закрыть**

Наименование должности/профессии по штатному расписанию можно ввести самостоятельно или выбрать из предложенного списка

Алгоритм заполнения раздела 2 на платформа

4. После ввода наименования система предлагает рекомендуемые варианты кода ОКЗ



Новая запись

* Наименование должности / профессии по штатному расписанию

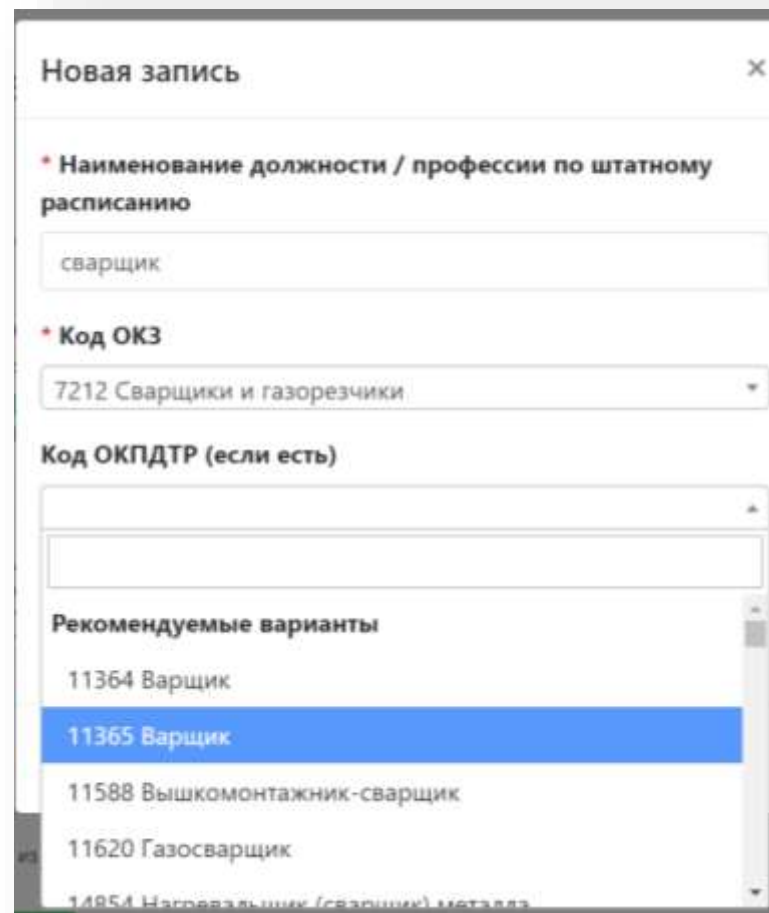
сварщик

* Код ОКЗ

Рекомендуемые варианты

- 7212 Сварщики и газорезчики
- 8113 Бурильщики скважин и колодцев и рабочие родственных занятий
- 7114 Бетоноукладчики, бетоноотделочники и рабочие родственных занятий

5. После ввода наименования система предлагает рекомендуемые варианты кода ОКПДТР



Новая запись

* Наименование должности / профессии по штатному расписанию

сварщик

* Код ОКЗ

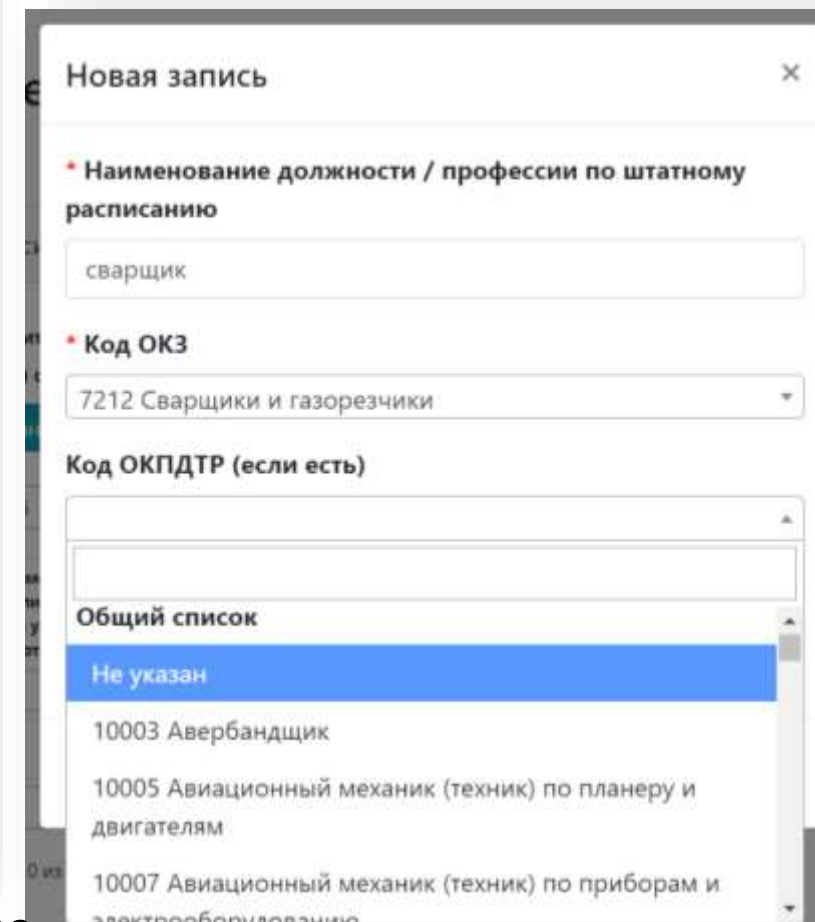
7212 Сварщики и газорезчики

Код ОКПДТР (если есть)

Рекомендуемые варианты

- 11364 Варщик
- 11365 Варщик
- 11588 Вышкомонтажник-сварщик
- 11620 Газосварщик
- 14854 Нарывальщик (сварщик) металла

6. Если должность (профессия, специальность) штатного расписания отсутствует в списке ОКПДТР, необходимо выбрать «Не указан»



Новая запись

* Наименование должности / профессии по штатному расписанию

сварщик

* Код ОКЗ

7212 Сварщики и газорезчики

Код ОКПДТР (если есть)

Общий список

- Не указан
- 10003 Авербандщик
- 10005 Авиационный механик (техник) по планеру и двигателям
- 10007 Авиационный механик (техник) по приборам и электрооборудованию

7. Ввести списочную численность указанной профессии по состоянию на 31.12.2023

8. Нажать кнопку «Добавить»

9. При редактировании записи необходимо нажать

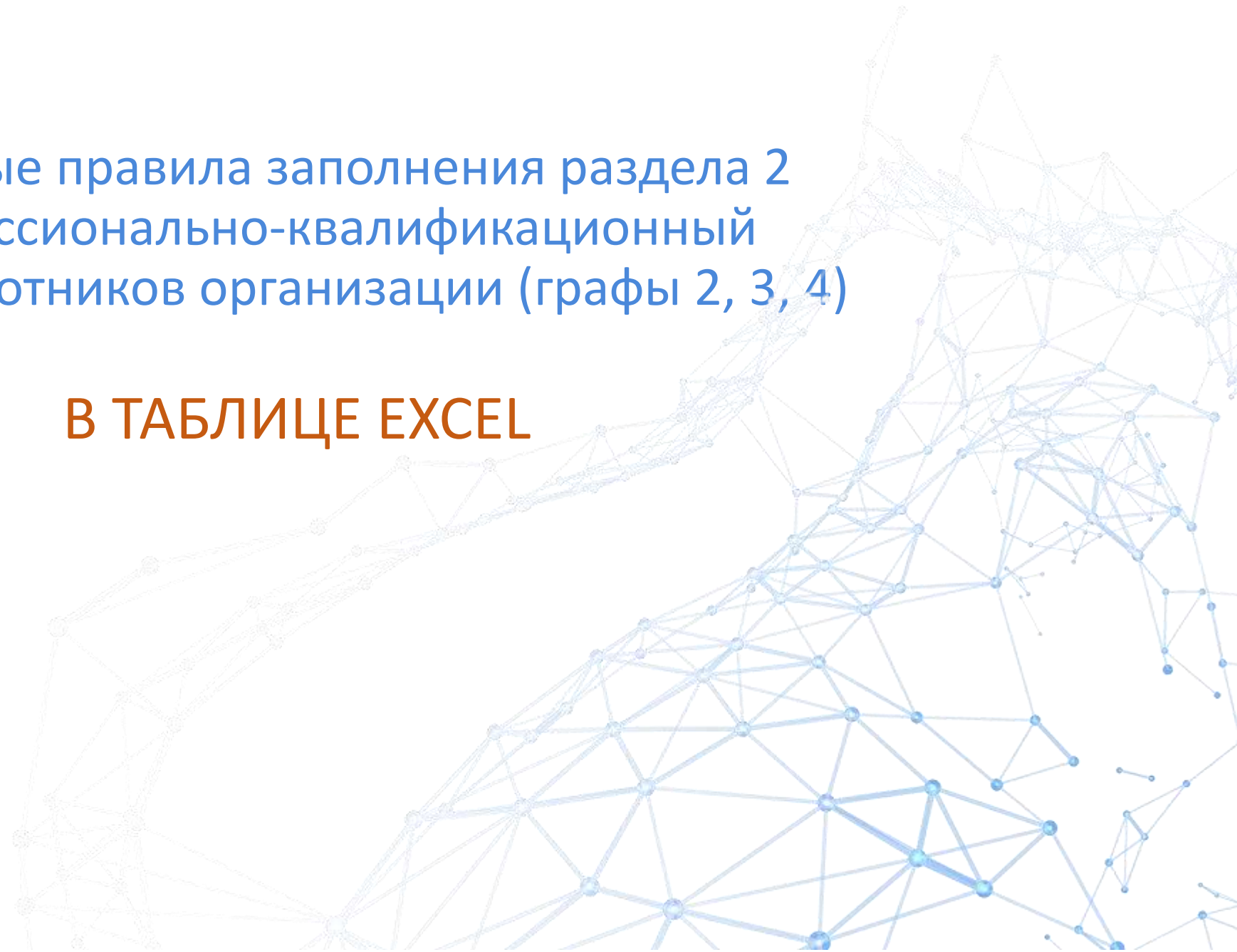


для удаления записи нажать



Основные правила заполнения раздела 2
Профессионально-квалификационный
состав работников организации (графы 2, 3, 4)

В ТАБЛИЦЕ EXCEL





Основные правила заполнения раздела 2 Профессионально-квалификационный состав работников организации (графы 2, 3, 4)

В сохраненной таблице Excel **ЗАПРЕЩАЕТСЯ** изменять структуру таблицы добавлять столбцы менять формат ячеек объединять ячейки менять название столбцов оставлять пустые строки

Таблица с изменённой структурой не будет загружена на платформу опроса!

Для заполнения анкеты в формате EXCEL необходимо скачать форму для этого нажать кнопку «Скачать данные в XLS»

При заполнении таблицы сохраненной в Excel все данные вводятся самостоятельно в соответствии со штатным расписанием

Заполняется таблица, которая сохранена с платформы!

Наименование должности (профессии, специальности) по штатному расписанию необходимо **указывать в единственном числе, без сокращений, без орфографических ошибок...**

В наименовании должности (профессии, специальности) **не указывать структурное подразделение, разряды/категории/классы, ФИО работника**

В таблице Excel указывается код начальной группы занятий (по ОКЗ), т.е. 4 знака XXXX (без контрольного числа)

Если для должности (профессии, специальности) штатного расписания **затруднительно** определить код начальной группы занятий по ОКЗ, то необходимо **выбрать наиболее подходящий** код

В таблице Excel указывается **числовой** код ОКПДТР, т. е. **5 знаков**

Если в списке ОКПДТР отсутствует выбранная должность (профессия, специальность), то в графе 4 необходимо **оставить ячейку пустой**



Алгоритм заполнения раздела 2 в таблице Excel

1. Нажать кнопку «Скачать данные в XLS»
2. Открыть скаченный файл

2. Профессионально-квалификационный состав работников организации по состоянию на 31.12.2023

* 2.1 Заполните / сформируйте и загрузите таблицу о профессионально-квалификационном составе работников (с указанием наименования должности (профессии, специальности) по штатному расписанию, наименования структурного подразделения, разряда/категории/класса, ФИО работника) организации по состоянию на 31.12.2023 в необходимом формате

Скачать данные в XLS Загрузить из XLS Обнаружены ошибки

Показать 25 записей

№ п/п	Наименование должности (профессии, специальности) по штатному расписанию (без указания структурного подразделения, разряда/категории/класса, ФИО работника)
1	2

	A	B	C	D	E
	Уникальный идентификатор строки	Наименование должности (профессии, специальности) по штатному расписанию (без указания структурного подразделения, разряда/категории/класса, ФИО работника)	Код начальной группы занятий (по ОКЗ)	Код ОКПДТР	Списочная численность по состоянию на 31.12.2023
1	1				
2		2	3	4	5
3					
4					
5					
6					

3. Заполнить все столбцы:
Столбец 2 – ввести наименование должностей профессий, специальностей в соответствии с наименованиями из штатного расписания
Столбец 3 – ввести код начальной группы (по ОКЗ) – заполнение данного столбца обязательно (без указания кода ОКЗ таблица **не загружается** на платформу*)
Столбец 4 – ввести код ОКПДТР (5 цифр) при наличии. Если кода для профессии нет оставить ячейку пустой

4. Сохранить файл
5. Открыть платформу
6. Нажать кнопку «Загрузить из XLS»

2. Профессионально-квалификационный состав работников организации по состоянию на 31.12.2023

* 2.1 Заполните / сформируйте и загрузите таблицу о профессионально-квалификационном составе работников (с указанием наименования должности (профессии, специальности) по штатному расписанию, наименования структурного подразделения, разряда/категории/класса, ФИО работника) организации по состоянию на 31.12.2023 в необходимом формате

Скачать данные в XLS Загрузить из XLS Обнаружены ошибки

Показать 25 записей

№ п/п	Наименование должности (профессии, специальности) по штатному расписанию (без указания структурного подразделения, разряда/категории/класса, ФИО работника)

7. В окне «Загрузка данных из XLS»
Нажать «Выберите файл»
8. Выбрать файл из папки на компьютере
9. Установить/не установить галочку
«Суммировать новые строки по правилу (Профессия + ОКЗ + ОКПДТР) и объединять при наличии с существующими записями»**
10. Нажать кнопку «Загрузить»

Загрузка данных из XLS

* Выберите файл

Выберите файл 2024.xlsx

Суммировать новые строки по правилу (Профессия + ОКЗ + ОКПДТР) и объединять при наличии с существующими записями

Загрузить Закреть

Алгоритм заполнения раздела 2 в таблице Excel

**При выборе функции «Суммировать новые строки по правилу (Профессия + ОКЗ + ОКПДТР) и объединять при наличии с существующими записями» строки, которые имеют одинаковые значения в столбцах 2,3,4 таблицы Excel, при переносе на цифровую платформу автоматически суммируются и отражаются в одной строке

Например
В таблице
Excel

Водитель автомобиля	8322 Водители легковых автомобилей, такси и фургонов	11442 Водитель автомобиля	5
Водитель автомобиля	8322 Водители легковых автомобилей, такси и фургонов	11442 Водитель автомобиля	8
Водитель автомобиля	8322 Водители легковых автомобилей, такси и фургонов	11442 Водитель автомобиля	3

На платформе
после загрузки

Водитель автомобиля	8322 Водители легковых автомобилей, такси и фургонов	11442 Водитель автомобиля	16
------------------------	---	------------------------------	----

Если функция «Суммировать новые строки по правилу (Профессия + ОКЗ + ОКПДТР) и объединять при наличии с существующими записями» не выбрана, то строки, которые имеют одинаковые значения в столбцах 2,3,4 таблицы Excel, при переносе на цифровую платформу не суммируются и остаются в разных строках

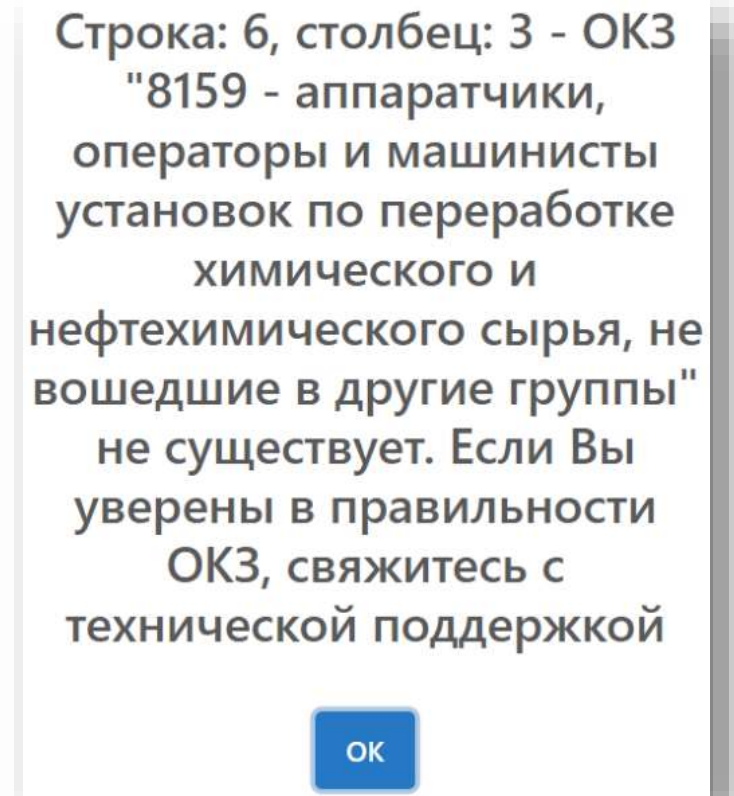
Для редактирования данных заполненных в таблице Excel необходимо:

1. Скачать загруженную таблицу снова в Excel
2. Внести изменения
3. По новому загрузить таблицу на платформу

или

1. После загрузки внести изменения на платформе
2. При необходимости скачать таблицу в Excel

*Если код ОКЗ указан не корректно, то при загрузки таблицы на платформе система выдаст ошибку/подсказку на ошибку



Определить код начальной группы ОКЗ

Для определения кода начальной группы ОКЗ для каждой должности (профессии, специальности) используются алгоритмы:

1. Определить по коду ОКПДТР должности (профессии, специальности)
2. Если код ОКПДТР должности (профессии, специальности) **отсутствует**, то можно выделить три основных способа поиска кодов в классификаторе, последовательное применение которых позволит найти подходящий код:
 1. Искать подходящую сферу деятельности, по ключевым словам, в описаниях кодов или в наименованиях должностей
 2. Работать со структурой [ОКЗ](#) — смотреть названия и описания групп
 3. Посмотреть подходящий код в профессиональных стандартах и найти соответствующий код в [ОКЗ](#)

По коду ОКПДТР должности (профессии, специальности)

Кодировка профессии по квалификатору ОКПДТР

10201 1 24 **8159** X X XX X X

 Код базовой группы по ОКЗ (ОК 010-93)* **утратил силу**

Для определение соответствия кода начальной группы ОКЗ ОК 010-2014 (МСКЗ-08) и ОКЗ (ОК 010-93) можно воспользоваться [ресурсом](#) (таблица соответствия ОКЗ-2014 и ОКЗ-93)

https://www.consultant.ru/document/cons_doc_LAW_313325/

Для определение кода ОКЗ ОК 010-2014 (МСКЗ-08) по коду ОКПДТР можно воспользоваться [ресурсом](#)

<https://info.vcot.info/reference/okpdtr/>

Определить код начальной группы ОКЗ

Выбрать подходящую сферу деятельности, по ключевым словам, в описаниях кодов или в наименованиях должностей https://www.consultant.ru/document/cons_doc_LAW_177953/?ysclid=lw4yok7lec77341078

Этот алгоритм позволяет найти подходящее код ОКЗ, если именно такой профессии в классификаторе нет

1. Необходимо просмотреть должностные обязанности работника: чем он занимается, какие действия выполняет
2. Необходимо подобрать синонимы, как по другому можно называть эту деятельность, отсечь окончания и при поиске вводить разные формы слова
3. Необходимо выбрать ключевое слово, отсечь окончания и при поиске вводить разные формы слова

Профессия: **Лесной пожарный**

Главное занятие: **Пожарный**

Примеры занятий, отнесенных к данной начальной группе:

Пожарный

Пожарный по борьбе с лесными пожарами

Код начальной группы ОКЗ: **5411 Пожарные**

Пример

Профессия: **Оператор линий по производству шпона, фанеры**

Ключевое слово: **шпон**

Примеры занятий, отнесенных к данной начальной группе:

Оператор станка для производства шпона

Код начальной группы ОКЗ:

8171 Операторы машин по изготовлению бумажной массы и бумаги

Работать со структурой ОКЗ — смотреть названия и описания групп

https://www.consultant.ru/document/cons_doc_LAW_177953/?ysclid=lw4yok7lec77341078

Необходимо просмотреть основные группы, подгруппы, малые и начальные группы, чтобы найти группу или занятия, которые соответствуют основной деятельности работник, учитывая уровень квалификации

Профессия: **Директор по персоналу**

Основная группа: **1 Руководители**

Подгруппа: **12 Управляющие в корпоративном секторе и в других организациях**

Малая группа: **121 Управляющие финансово-экономической и административной деятельностью**

Начальная группа: **1212 Управляющие трудовыми ресурсами**

Примеры занятий, отнесенных к данной начальной группе: **Директор по персоналу**

Пример

Определить код начальной группы ОКЗ

Посмотреть подходящий код в профессиональных стандартах и найти соответствующий код в ОКЗ
[Реестр профессиональных стандартов \(rosmintrud.ru\)](https://rosmintrud.ru)

Код ОКЗ по профессии **не найден** по **ключевым словам** или **по названию и описанию групп**, но для должности, профессии, специальности есть профессиональный стандарт, необходимо посмотреть код в профессиональном стандарте и найти соответствующий ему код в ОКЗ (Если в стандарте указаны коды по ОКЗ-93, воспользуйтесь «Таблицей соответствия ОКЗ-2014 и ОКЗ-93») необходимо воспользоваться таблицей соответствия ОКЗ-2014 и ОКЗ-93 (Информация Минтруда РФ) https://www.consultant.ru/document/cons_doc_LAW_313325/

Профессия: **Аппаратчик химической водоподготовки**

Профессиональный стандарт: **20.017 Работник по химической водоподготовке котлов**

Пример

Дополнительные характеристики

Наименование документа	Код	Наименование базовой группы, должности (профессии) или специальности
ОКЗ	3131	Операторы установок по выработке электроэнергии
	8182	Операторы паровых машин и бойлерных установок
ЕТКС*(5)	§ 14	Аппаратчик химводоочистки (1-й разряд)
ОКПДТР*(6)	11078	Аппаратчик химводоочистки

Код ОКЗ:

3131 Оператор установок по выработке электроэнергии

8182 Операторы паровых машин и бойлерных установок

Проверяем ОКЗ по ссылке [ОКЗ ОК 010-2014 \(vcot.info\)](https://vcot.info)

Находим наиболее подходящий

Профессии по ОКЗ ОК 010-2014 8182

Код	Название ^
10490	Аппаратчик очистки сточных вод
10641	Аппаратчик по приготовлению химреагентов
11078	Аппаратчик химводоочистки